


Informe de Movilidad Humana Venezolana III

CAMINANTES Y RETORNADOS, DOS REALIDADES DEL VENEZOLANO EN PANDEMIA

(12 DE MAYO AL 30 DE JUNIO 2021)



Informe de Movilidad Humana Venezolana III

CAMINANTES Y RETORNADOS, DOS REALIDADES DEL VENEZOLANO EN PANDEMIA

(12 DE MAYO AL 30 DE JUNIO 2021)



UNIVERSIDAD
SIMÓN BOLÍVAR



Coordinador

Rina Mazuera-Arias

Autores

Rina Mazuera-Arias

Neida Albornoz-Arias

Miguel Ángel Morffe Peraza

Apoyo de investigación:

María Virginia Zambrano Mora

Genesis Yamilex Ramírez Castro

Apoyo estadístico

Jorge Isaac García Navarro

Diagramación

Abril Ávila

Recursos Visuales



Fotos

Familia de caminantes en San Josecito, estado Táchira (Venezuela), vienen de los Valles del Tuy, estado Miranda, van para Bogotá (Colombia). La familia está conformada por la mamá, sus tres hijas y el tío (hermano de la mamá). Fotos tomadas por Marly Arellano.

Agradecimiento

Parroquia San José Obrero, San Josecito, estado Táchira. Presbítero Gustavo Rafael Alvarado.

Informe de Movilidad Humana Venezolana III

CAMINANTES Y RETORNADOS, DOS REALIDADES DEL VENEZOLANO EN PANDEMIA

(12 DE MAYO AL 30 DE JUNIO 2021)

Depósito legal: TA2021000035

ISBN: 978-980-7906-07-4

San Cristóbal, 12 de julio de 2021

Afiliación institucional de los autores

Rina Mazuera-Arias. Observatorio de Investigaciones Sociales en Frontera (Odisef). Investigadora asociada del OVM-UCAB, Venezuela. Universidad Simón Bolívar, Facultad de Ciencias Jurídicas y Sociales, Cúcuta, Colombia.
ORCID: <http://orcid.org/0000-0002-9888-5833>
Correo: mazuerarina@gmail.com;
r.mazuera@unisimonbolivar.edu.co

Neida Albornoz-Arias. Universidad Simón Bolívar, Facultad de Administración y Negocios, Cúcuta, Colombia; Universidad Católica del Táchira, Venezuela.
ORCID: <http://orcid.org/0000-0001-7851-5985>
Correo: n.albornoz@unisimonbolivar.edu.co; neida.albornoz.arias@gmail.com

Miguel Ángel, Morffe Peraza. Universidad Católica del Táchira, Venezuela, Facultad de Ciencias Jurídicas y Políticas.
ORCID: <http://orcid.org/0000-0001-9442-5242>
Correo: mmorffe@ucat.edu.ve;
miguelmorffe@gmail.com

Cita sugerida

Mazuera-Arias, R., Albornoz-Arias, N., Morffe Peraza, M.A., (2021). *Informe de movilidad humana venezolana III. Caminantes y retornados, dos realidades del venezolano en pandemia (12 de mayo al 30 de junio 2021)*. San Cristóbal, Venezuela: Observatorio de Investigaciones Sociales en Frontera (ODISEF). Venezuela.

El contenido y los puntos de vista son responsabilidad exclusiva de los autores y en ningún caso debe considerarse que refleja los puntos de vista de las entidades financiadoras y/o colaboradoras.

1. Introducción

El contexto referencial de la presente investigación, desde la óptica de un organismo internacional como lo es el Alto Comisionado de la Organización de las Naciones Unidas para los Refugiados (ACNUR), queda definido y explicado en las siguientes declaraciones:

Las personas continúan saliendo de Venezuela para huir de la **violencia, la inseguridad y las amenazas, así como la falta de alimentos, medicinas y servicios esenciales**. Con más de 5 millones de venezolanos y venezolanas que se encuentran viviendo en el exterior, la gran mayoría en países de América Latina y el Caribe, **esta se ha convertido en una de las principales crisis de desplazamiento del mundo**.

Los acontecimientos políticos, de derechos humanos y socioeconómicos que se desarrollan en Venezuela obligan a un número creciente de niños, mujeres y hombres a irse a los países vecinos y más allá. Muchos llegan asustados, cansados y en extrema necesidad de asistencia. (ACNUR, 2020) [texto en negrilla tomado del original].

Queda, de esta forma, en evidencia, como un país latinoamericano como Venezuela, que presentaba una dilatada trayectoria de responsable y fraterna acogida a miles de personas refugiadas de otras regiones de Latinoamérica y el mundo, pasaba a ser un país de huida.

Así mismo, el número de venezolanos obligados a abandonar sus residencias y hogares, quedó estimado por la misma ACNUR (2020) en: 5.400.000 personas refugiadas y migrantes en todo el mundo; más de 800.000 solicitantes de asilo en todo el mundo; más de 140.000 refugiados reconocidos en todo el mundo; más de 2.500.000 venezolanos viviendo en otros países bajo figuras legales creadas por los países receptores para dar una respuesta rápida a esta avalancha migratoria con características inéditas en la región que la convierten a su vez en una de las mayores crisis de desplazamiento en los tiempos actuales, aunándose a este desplazamiento masivo el incremento, por demás significativo, de la debida y correcta aplicación de políticas y acciones de protección a los migrantes y/o retornados, tanto en el ámbito internacional como en lo nacional.

Estas acciones, en la mayoría de los casos, y adelantándose a los mismos Estados, las realizan organizaciones internacionales, no gubernamentales y religiosas, en especial la Iglesia Católica, para quienes la dignidad de la persona humana está por encima de nacionalidades, chovinismo o ideologías políticas segregadoras.

Ante el escenario de “un país que se vacía” y como una forma de incorporar o visibilizar a las estadísticas nacionales e internacionales, la realidad y las percepciones de los grupos humanos “invisibles” que migran bajo una nueva modalidad: el caminar para alcanzar su destino a través de las carreteras nacionales e internacionales, el presente estudio recoge directamente dichas percepciones y experiencias, al obtener directamente de los actores o grupos humanos que se desplazan por las carreteras, respuestas a preguntas como ¿Quiénes son?; ¿Emigran de Venezuela, o retornan a ella; ¿Por qué?; ¿Cuáles son sus expectativas de llegada o de retorno?; ¿Quién asume la jefatura de los grupos de caminantes? O, ¿cuáles son los riesgos que enfrentan? Un todo que se transformó en un reto para el equipo investigador, motivado en visibilizar y ayudar a construir un nuevo y mejor horizonte para los migrantes caminantes venezolanos.

2. Crisis socioeconómica venezolana



Para el primer trimestre de 2020, Venezuela continuaba mostrando atributos de una profunda crisis económica, política y social, ya enraizada en la vida de millones de venezolanos. Ante este período de recurrente inestabilidad, muchas agencias u organizaciones nacionales e internacionales continúan haciendo un esfuerzo por seguir mostrando la realidad que vive el país con los pocos datos e informaciones disponibles. Por el contrario, la opacidad de las fuentes gubernamentales sobre los mismos temas se mantiene e incrementa. Luego de años de incertidumbre, millones de venezolanos comenzaron a salir en un éxodo inédito y en precarias condiciones, para emprender un proyecto migratorio que los llevaría a regiones no conocidas. A pesar de la noble intención de alcanzar la estabilidad y dignidad que merecen como ciudadanos pronto, miles de ellos, comenzarían a experimentar las dificultades, sacrificios y avatares de sentirse alejado de sus familias y seres queridos, y supeditados a situaciones ajenas a su condición de migrantes.

Así pues, como un hecho previsible, el deterioro de la economía venezolana continuó su estrepitoso descenso. De acuerdo a las estimaciones de la Comisión Económica para América Latina (CEPAL), para el 2019, la actividad económica de Venezuela prosiguió su caída, esta vez ya por 6to año de manera consecutiva, contrayéndose un 28% y, por ende, siendo la peor economía de la región. La situación empeora:

...la economía ha continuado dolarizándose, en un ambiente hiperinflacionario y un escaso control efectivo del Banco Central sobre estas áreas. El gobierno ha continuado recurriendo a la emisión monetaria, que se ha convertido en la principal fuente de financiamiento del sector público (UCAB-IIES, 2021, p.2)

Por consiguiente, con estas sombrías perspectivas de la economía venezolana, la aparición de una pandemia mundial encendió las alarmas e impulsó el crecimiento de las calamidades a las cuales estaba expuesta la población en Venezuela. En tal caso las afirmaciones de Abuelafia y Saboin (2020) reflejan el deterioro de la calidad de vida de los venezolanos. No como producto de la pandemia, sino por una estrepitosa y consecutiva caída del poder adquisitivo en los hogares que se muestra claramente. Se evidenció un aumento de la pobreza que, para finales de 2020, alcanzaba al 96% de la población, cifra muy superior al 75% que exhibió para 2015.

Bajo este escenario de calamidades y adversidades, el deterioro del distante país petrolero no podía escapar a los infortunios de la pandemia y, por ende, comenzó a experimentar más restricciones

de las habituales. Dentro de las previsiones regionales, Venezuela es el país más vulnerable ante la crisis que ha generado la COVID-19. Tal como lo destacan Manzano y Saboin (2020), Venezuela se encontraba en el grupo de países más vulnerables para enfrentar la pandemia en virtud del frágil sistema de salud y a la vez que recibió la pandemia en condiciones macroeconómicas, sanitarias e internas precarias.

De igual manera, las repercusiones notaron en manifestarse e incrementaron vertiginosamente la vulnerabilidad de los hogares venezolanos, incidiendo igualmente en la disminución de las remesas enviadas por quienes están en el exterior, como alternativa para sobrellevar la presión económica de miles de familias. Asimismo, se enfrentan a la incapacidad de un sistema de salud incompetente para atender al venezolano, desde mucho antes de la aparición de la pandemia, tal como evidencia en el resurgimiento de las enfermedades infecciosas ya erradicadas como el sarampión y la fiebre amarilla.

Dentro de estas previsiones consideradas por diversas organizaciones sobre las repercusiones de la pandemia, el creciente fenómeno migratorio venezolano no podía escapar de este contexto y comenzaba a representar, más desafío de los ya habituales. Es por ello que, debido a las limitaciones de los servicios sanitarios y la precaria situación económica de gran parte de los países receptores de migrantes venezolanos, se comenzaron a adoptar medidas severas de confinamiento y cierre de fronteras para evitar la propagación de los contagios. Estas medidas sin considerar el impacto en grupos vulnerables como son los migrantes, incrementaron aún más sus carencias y los dejaron expuesto a mayores abusos físicos y de explotación económica (Freier y Castillo-Jara, 2020).

3. Los inmigrantes venezolanos en pandemia

Si bien hablar de una decadente economía en Venezuela no es un acontecimiento que causa una impresión de extrañeza en el mundo académico o gubernamental, sí lo es el impacto de la COVID-19 en casi todos los aspectos de la sociedad venezolana. Dentro de este segmento se encuentran aquellos que han experimentado lo vulnerable que es ser migrante y que, a raíz de las medidas impuestas en los países de acogida, se han encontrado en la disyuntiva de cumplir o no con las restricciones o en tal caso, regresar a Venezuela.

De acuerdo con el estudio realizado por Naciones Unidas (ONU, 2021), “cerca del 40% de los venezolanos refugiados y migrantes han sido desalojados durante la pandemia, y un 38% más está en riesgo de perder su hogar en su país de acogida” (s/p). Sostiene además la indagación que, 3 de cada 4 hogares de migrantes venezolanos desalojados están enfrentando nuevamente riesgos de desalojo y que una quinta parte de ellos, son familias con niños.

Además, si se consideran apremiantes las medidas restrictivas que afectaron a millones de ciudadanos nativos en cada país de Latinoamérica, sencillamente se puede entrever que los migrantes venezolanos se encontraban en mayor desventaja para afrontar las disposiciones. Con trabajos precarios en el sector informal, deplorables ingresos y sin estar provistos de seguridad social, las repercusiones eran de esperarse. Por consiguiente, la decisión de regresar bajo las limitaciones de movilidad y cierre de las fronteras, era un riesgo que muchos de ellos asumieron y es que “transitar en tiempos de cierre de fronteras representa además un obstáculo duro de vencer, porque significa cruzar miles de kilómetros, fronteras, poblaciones confinadas y la amenaza de grupos irregulares” (Osorio y Phélan, 2020, p. 126).

Tras las disposiciones sanitarias asumidas a nivel global, pero en especial en Latinoamérica, miles de migrantes y refugiados venezolanos decidieron regresar a pesar de las limitaciones de movilidad y bloqueo de los pasos fronterizos, en lo que se considera una acción desesperada asumiendo muchos riesgos. Aproximadamente 130.000 venezolanos tomaron la determinación de regresar ante la falta de ayuda en los países de acogida y se han encontrado un país con condiciones muy distintas a la que dejaron meses o años atrás (Stein, 2020).

Otra aproximación sobre el retorno de los migrantes venezolanos, la expone el Informe de Situación de la Organización de Estados Americanos (OEA) quien señala que “entre 140 mil

venezolanos retornaron a su país por Colombia (134.000) y Brasil (8.000) al perder los medios de vida en los países de acogida y querer estar cerca de sus familiares por la pandemia” (p. 2). Estas cifras, aunque elocuentes y significativas, se desdibujan ante la ausencia de controles fronterizos que permitan dar fiabilidad a las mismas y exponen la complejidad de un fenómeno humano que no reconoce barreras geográficas ni jurídicas.

Por otra parte, al contrario del deseo de miles de venezolanos, agobiados por la pandemia, de regresar a Venezuela, las restricciones sanitarias que frenaron las actividades económicas en los primeros meses de 2020 no contuvieron las necesidades de muchos otros de buscar en otros países lo que tanto se le ha negado en su país de origen. Es así como con la reducción de las medidas de bioseguridad y la reapertura económica, miles de venezolanos han colgado en sus espaldas sus morrales y salido del país, tal vez muchos de ellos volviendo a emigrar. Ante este dilema, descifrar quienes de ellos habían retornado y vuelve a emigrar, se convierte en una disyuntiva difícil de desentrañar en virtud de la ausencia de controles en la frontera venezolana y del cierre aún de los pasos regulares con países fronterizos como Colombia y Brasil.

De igual forma, Méndez-Triviño y Sarrado (2021) destacan que muchos venezolanos están llegando exhaustos, cansados y sin ningún recurso, teniendo que dormir en la calle o parque donde tienen mayores probabilidades de exponerse al COVID-19, lo cual genera mayores riesgos para ellos y para los pobladores de las regiones donde se están asentando temporal o permanentemente. Igualmente, en atención a este escenario ya rutinario en la reciente historia de Venezuela, Stein (2021) señala:

Estamos ahora ante cerca de 500 a 700 personas diarias. De manera que el flujo se ha incrementado, pero no alcanzamos a distinguir en este momento cuáles son personas que están retornando por segunda vez a los países de acogida, dejando por segunda vez su territorio y cuáles son migraciones nuevas. Lo que sí podemos determinar es que la mayoría de estas personas se están arriesgando a cruzar por vías irregulares, poniéndose en manos de traficantes, lo que incrementa los riesgos de la travesía (s/p).

Asimismo, la dinámica que mostraron las carreteras colombianas durante los últimos años, ha vuelto a mostrarse y se evidencia en la cantidad de migrantes venezolanos que buscan llegar a regiones del interior de Colombia o alcanzar la frontera con Ecuador. Es así como, desde “el 22 de octubre a la fecha han sido ubicados en vías del territorio nacional más de 18 mil migrantes venezolanos, quienes llegaron a Colombia huyendo de la situación actual de Venezuela”. (Espinoza, 2021).

En síntesis, como si se tratara de una historia sin fin, discurre la salida y retorno de venezolanos, sumidos esta vez en limitadas condiciones



para ser atendidos, tal vez por por las limitaciones de los gobiernos de acogida en responder rápidamente a las consecuencias de la pandemia en sus países. Mientras este proceso de recuperación económica prosiga, la migración venezolana seguirá siendo un laborioso desafío que los países receptores deberán asumir con mayor celeridad y claridad, a fin de ser previsivos ante cualquier calamidad o adversidad que afecte la posibilidad de integrar plenamente a millones de migrantes venezolanos.



Metodología

4.1 OBJETIVO Y VARIABLES DEL ESTUDIO

Caracterizar a los venezolanos caminantes que emigran y a los venezolanos que retornan, caminando por la carretera Troncal N° 5 o Nacional de Los Llanos, en el tramo comprendido en el territorio del estado Táchira (Venezuela), durante el período 12 de mayo al 30 de junio 2021.

Las variables que expresan relaciones de causalidad en el estudio son:

- Venezolanos caminantes en Venezuela en proceso de emigrar: Sobre el jefe de los grupos de caminantes venezolanos en proceso de emigración: sexo del jefe del grupo y grupos de edad, estado civil, nivel educativo, trabajo y ocupación, tenencia de vivienda en el lugar de origen, documentación para migrar, desplazamiento en Venezuela, migración previa, retorno y emigración. Sobre todas las personas que conforman el grupo: características de la ruta de viaje en Venezuela (lugar de procedencia, descansos, ayudas, dificultades y riesgos en el trayecto), destino en Venezuela.
- Venezolanos caminantes desde el exterior que regresan a Venezuela: Sobre el jefe de los grupos de caminantes venezolanos que están retornando a Venezuela desde el exterior: sexo del jefe del grupo, grupos de edad, estado civil, nivel educativo y educación, año de emigración por primera vez, razones del retorno, documentación. Sobre todas las personas que conforman el grupo: país de procedencia, tiempo que llevan caminando, riesgos y ayudas en el trayecto, próximo destino en Venezuela.

Asimismo, antes del inicio del cuestionario, cada jefe de grupo leyó el respectivo consentimiento informado, mediante el cual aceptada o no, participar en el estudio. En caso de no querer hacerlo, automáticamente concluía la encuesta. El presente documento se desarrolló desde un enfoque cuantitativo.

4.2 POBLACIÓN OBJETIVO

La población objetivo estuvo representada por el flujo de venezolanos mayores de edad, que caminan por la Troncal N° 5 para migrar de Venezuela o retornan caminando a Venezuela, y son atendidos en la Parroquia eclesiástica San José Obrero, de la Diócesis del Táchira, ubicada en la población de San Josecito, municipio Torbes del estado Táchira, en el programa denominado "Almuerzo de la misericordia", que ha implementado la parroquia desde octubre de 2020. Asimismo, se debe especificar que esta ruta fue seleccionada por ser la más transitada por cuanto se caracteriza por evitar las montañas y pendientes de los Andes tachirenses y de esta forma acortar camino y tiempo para alcanzar la frontera o el interior del país.

4.3 DISEÑO MUESTRAL

El diseño del marco muestral consideró las dimensiones: temporal y espacial. La dimensión temporal fue definida por el número de días de la semana, de lunes a viernes, desde el 12 de mayo al 30 de junio de 2021. La dimensión espacial son los puntos de atención de la institución colaboradora: la Parroquia San José Obrero, a lo largo del trayecto de la Troncal N° 5 que pasa por su jurisdicción parroquial y donde los caminantes y retornados venezolanos son recibidos y atendidos en sus necesidades de hidratación y alimentación.

Debido a que se desconocía la probabilidad de selección de los sujetos dentro de la población, se utilizó el tipo de muestreo no probabilístico, mediante la técnica de muestreo consecutivo, que



Venezolana de 29 años, retorna desde Colombia con sus 5 hijos, se dirige a Portuguesa. Foto por Marly Arellano

pretende incluir a todos los sujetos accesibles y disponibles en la dimensión espacial. De este procedimiento, resultó un tamaño muestral de 382 grupos, 1.558 venezolanos caminantes que emigran y 410 grupos, 1.845 venezolanos caminantes retornados.

El criterio de selección de encuestados fue aplicar el instrumento únicamente a aquellos venezolanos que pasan caminando por la Troncal N° 5 en su rumbo de llegar a la frontera y migrar, o retornar del exterior y caminar para llegar nuevamente a sus hogares en el interior del país más allá de las fronteras del Táchira.

5. Resultados

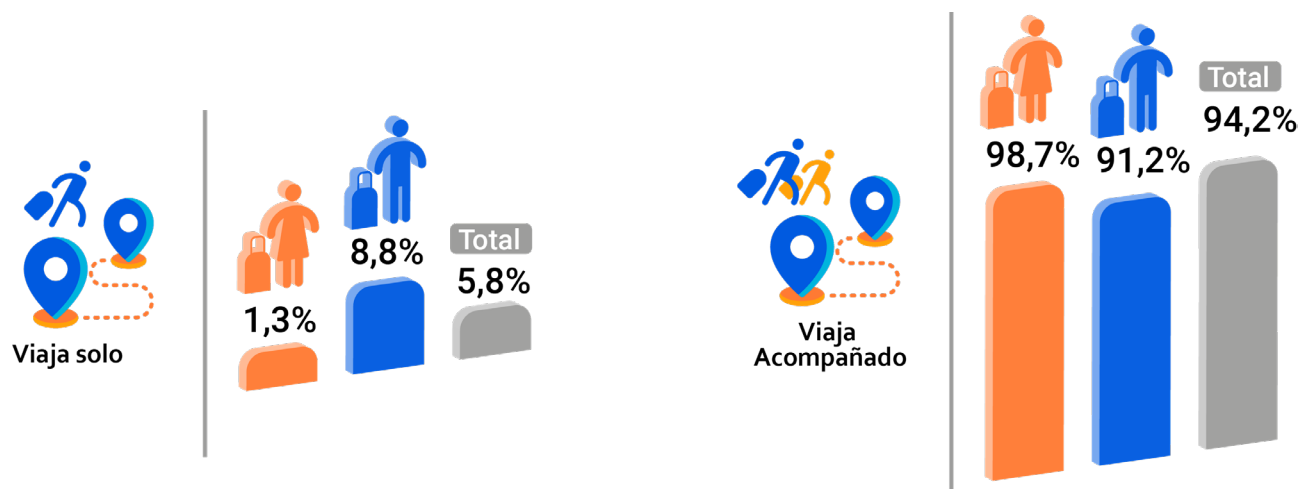
5.1 VENEZOLANOS CAMINANTES EN VENEZUELA EN PROCESO DE EMIGRAR

Los datos se corresponden con 382 grupos de caminantes que comprenden 1.558 venezolanos de diferentes edades, quienes tienen días caminando por diferentes entidades federales del territorio venezolano para llegar a la frontera y migrar.

Su decisión de migrar caminando, responde a: 86,1% no contar con dinero para viajar, 11,5% no alcanzarles el dinero para comprar pasajes, y 2,4% poder ahorrar dinero para la llegada a su destino.

De estos 382 grupos de caminantes, 360 viajan acompañados. Del total de grupos, 59,68% la jefatura la ejerce un hombre.

ACOMPAÑANTES DE VIAJE



Fuente: elaboración propia (2021).

Del total, 307 grupos de caminantes están integrados por niños, niñas y adolescentes. 98 con niñas y niños menores de 5 años, 85 con niñas y niños entre 6 y 11 años y adolescentes de 12 y 13 años, y 124 con adolescentes entre 14 y 17 años.

TABLA 1: GRUPOS ETARIOS

| | | Sexo | | | | | |
|--|-------|-------------------|--------|--------------------|--------|-------|--------|
| | | Jefatura Femenina | | Jefatura Masculina | | Total | |
| | | N | % | n | % | n | % |
| Niños menores de 5 años | 1 | 46 | 71,9% | 20 | 58,8% | 66 | 67,3% |
| | 2 | 10 | 15,6% | 10 | 29,4% | 20 | 20,4% |
| | 3 | 6 | 9,4% | 3 | 8,8% | 9 | 9,2% |
| | 4 | 0 | 0,0% | 1 | 2,9% | 1 | 1,0% |
| | 6 | 2 | 3,1% | 0 | 0,0% | 2 | 2,0% |
| | Total | 64 | 100,0% | 34 | 100,0% | 98 | 100,0% |
| Niños entre 6 y menores de 14 años | 1 | 31 | 58,5% | 24 | 75,0% | 55 | 64,7% |
| | 2 | 14 | 26,4% | 4 | 12,5% | 18 | 21,2% |
| | 3 | 6 | 11,3% | 0 | 0,0% | 6 | 7,1% |
| | 4 | 1 | 1,9% | 0 | 0,0% | 1 | 1,2% |
| | 6 | 1 | 1,9% | 4 | 12,5% | 5 | 5,9% |
| | Total | 53 | 100,0% | 32 | 100,0% | 85 | 100,0% |
| Adolescentes entre 14 y menores de 18 años | 1 | 42 | 84,0% | 59 | 79,7% | 101 | 81,5% |
| | 2 | 7 | 14,0% | 12 | 16,2% | 19 | 15,3% |
| | 3 | 1 | 2,0% | 3 | 4,1% | 4 | 3,2% |
| | Total | 50 | 100,0% | 74 | 100,0% | 124 | 100,0% |

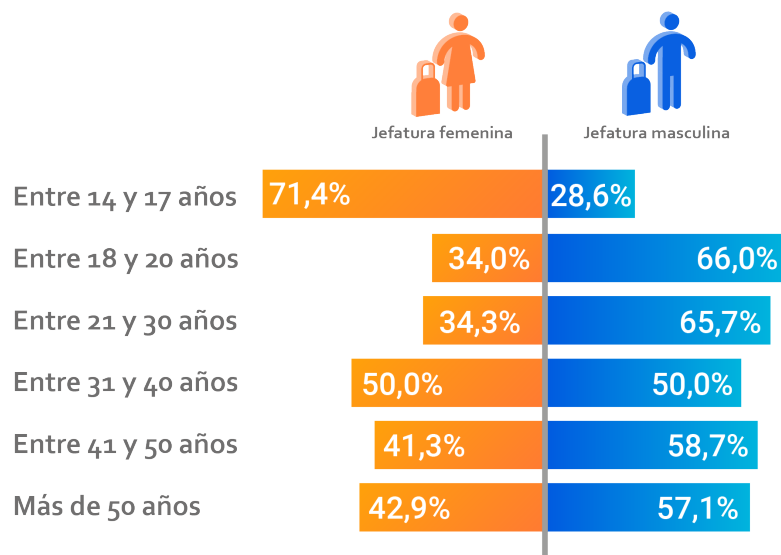
Fuente: elaboración propia (2021).

CARACTERÍSTICAS SOCIODEMOGRÁFICAS DEL JEFE DEL GRUPO DE CAMINANTES

EDAD Y SEXO

45% de los jefes de grupo de caminantes tienen entre 21 y 30 años. 59,7% de los jefes son hombres.

EDAD Y SEXO DEL JEFE O JEFA DE GRUPO

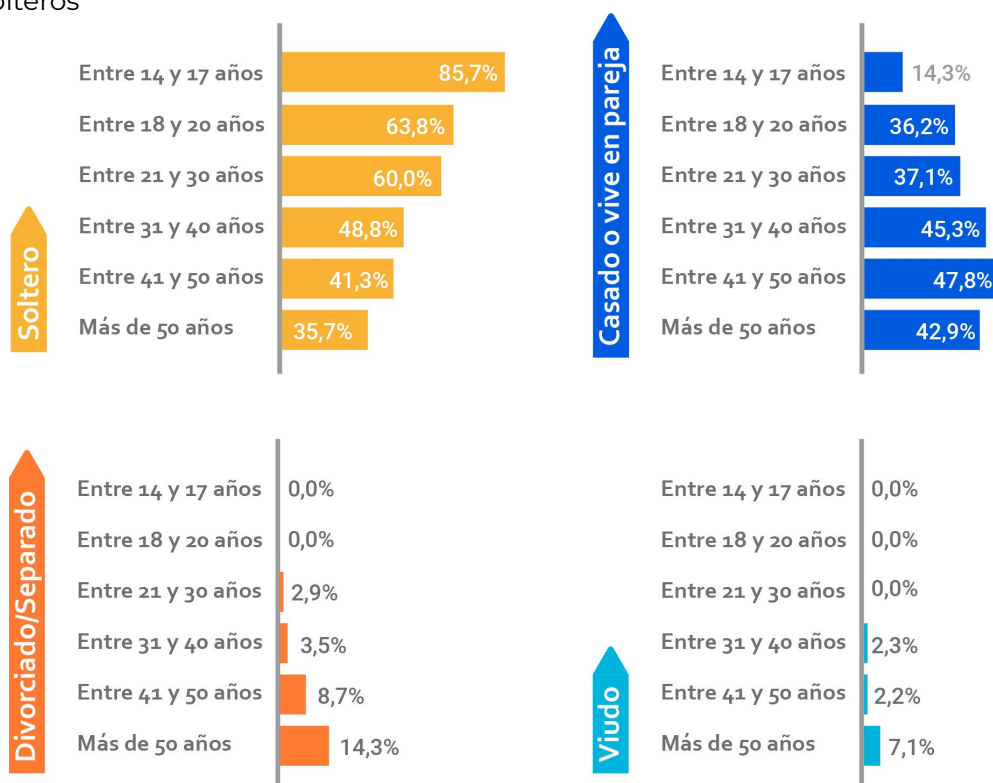


Fuente: elaboración propia (2021).

Del total de mujeres jefes de grupo, el 12,3% se encuentran embarazadas.

ESTADO CIVIL

55,8% son solteros



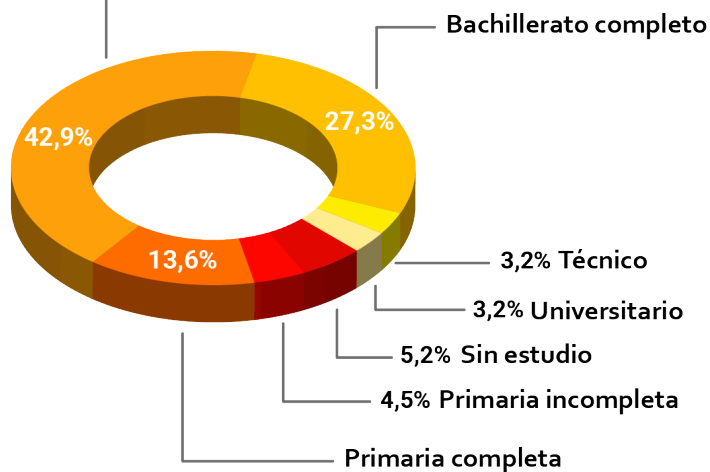
Fuente: elaboración propia (2021).

NIVEL EDUCATIVO

43% de los jefes de grupo no han culminado los estudios de bachillerato. Apenas 2,6% tienen estudios universitarios.



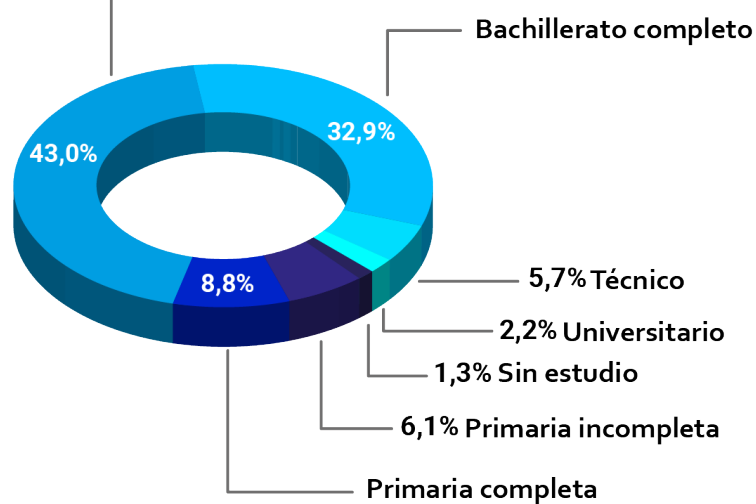
Bachillerato incompleto



Fuente: elaboración propia (2021).



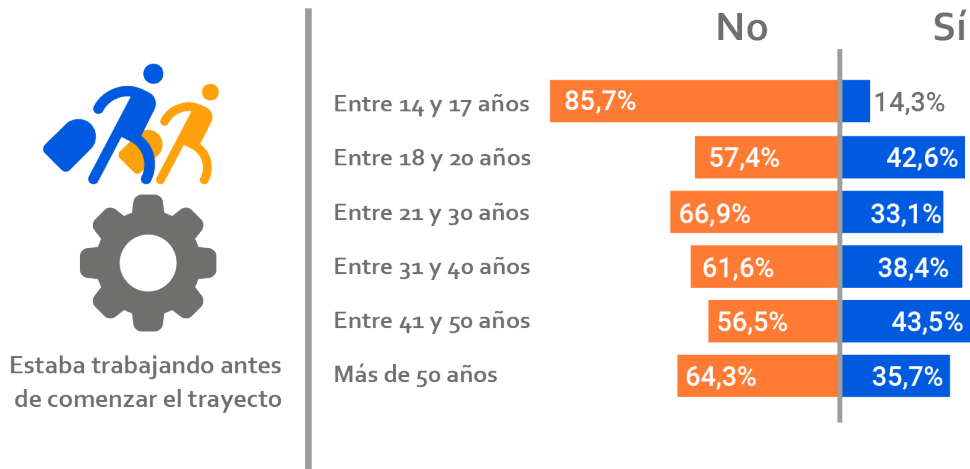
Bachillerato incompleto



Fuente: elaboración propia (2021).

36% trabajaba antes de comenzar el trayecto de viaje para migrar. Las principales ocupaciones son: 30,4% son obreros, 23,6% ama de casa, 8,4% comerciantes, 6% estudiantes, 2,6% empleados públicos.

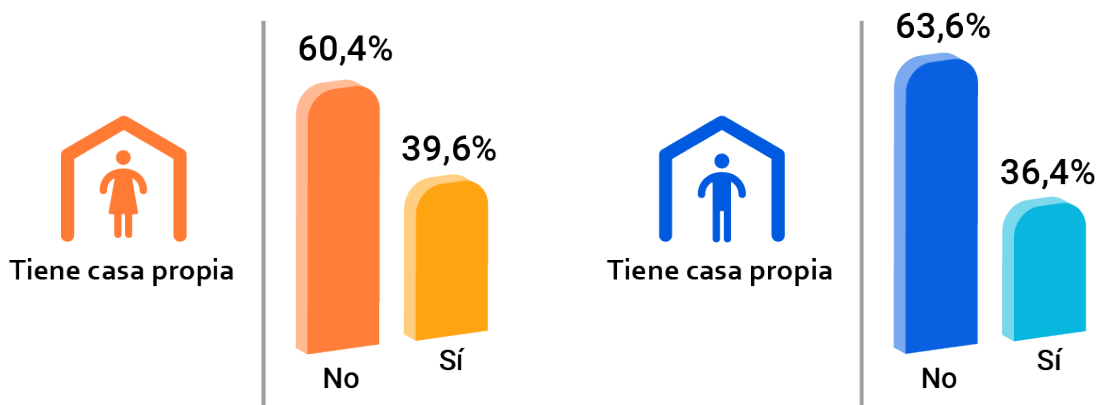
TRABAJO Y OCUPACIÓN DE LOS JEFES O JEFAS DE GRUPO



Fuente: elaboración propia (2021).

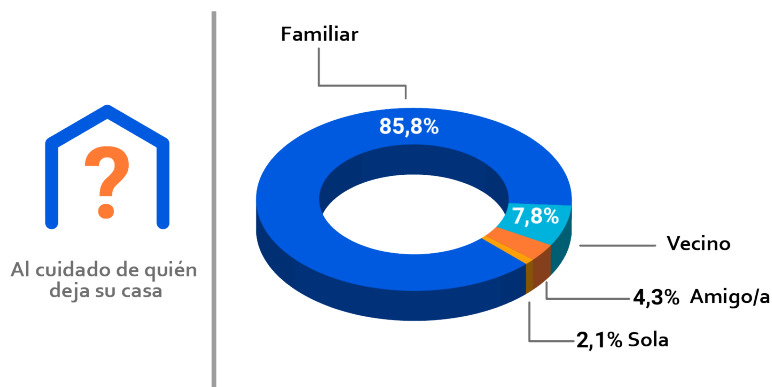
TENENCIA DE VIVIENDA

62% de los jefes de grupo no tienen casa propia en el país. 2,1% tuvo que venderla para poder viajar.



Fuente: elaboración propia (2021).

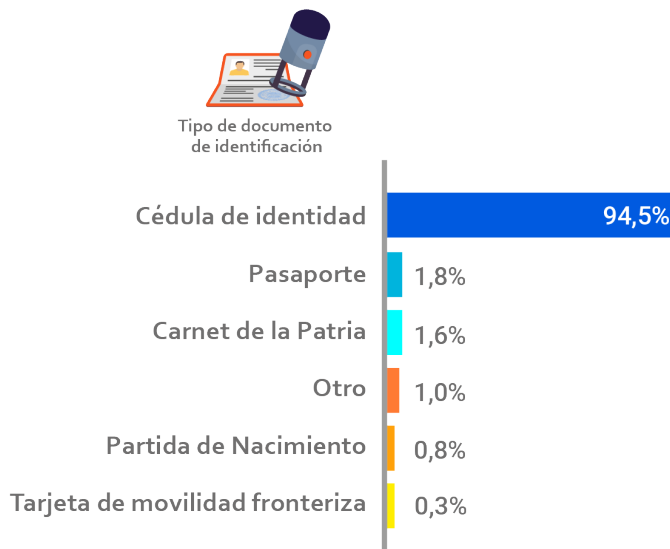
Los jefes de grupo que tienen casa en el país, la han dejado en su mayoría al cuidado de sus familiares.



Fuente: elaboración propia (2021).

DOCUMENTACIÓN PARA MIGRAR

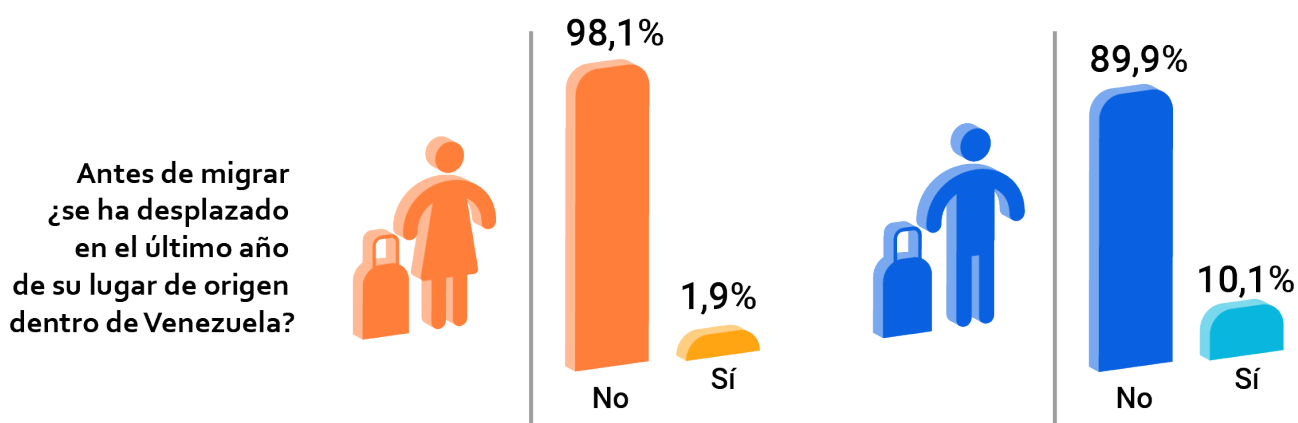
La situación migratoria de la mayoría de los caminantes al cruzar la frontera será irregular, el 98% no tiene pasaporte.



Fuente: elaboración propia (2021).

DESPLAZAMIENTO EN VENEZUELA

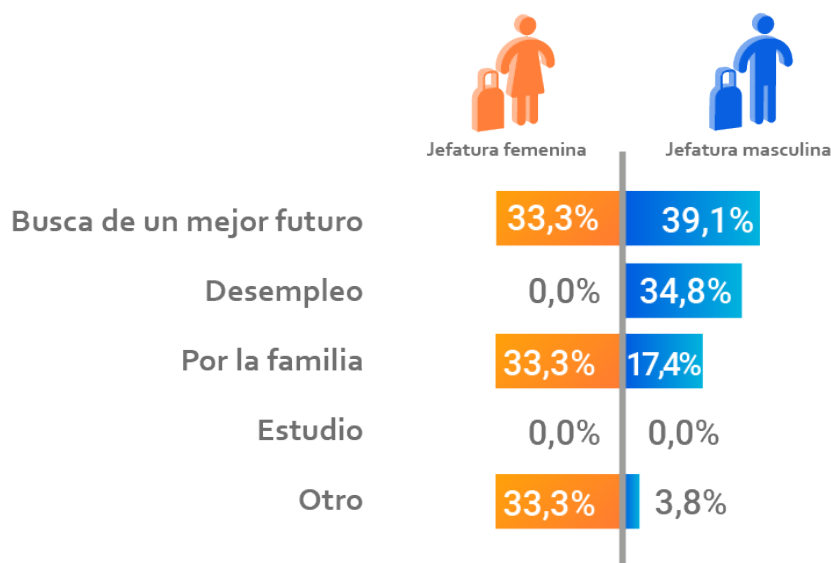
Antes de iniciar la caminata para poder migrar, 6,8% de los jefes de grupo se habían desplazado dentro del territorio nacional, para los siguientes lugares: Distrito Capital (38,5%), Carabobo (15,4%), Aragua (11,5%), Mérida (7,7%), Miranda (7,7%), Yaracuy (3,8%), Táchira (3,8%), Portuguesa (3,8%), Bolívar (3,8%), Barinas (3,8%).



Fuente: elaboración propia (2021).

Las razones por las cuales se habían desplazado dentro del país en el último año son:

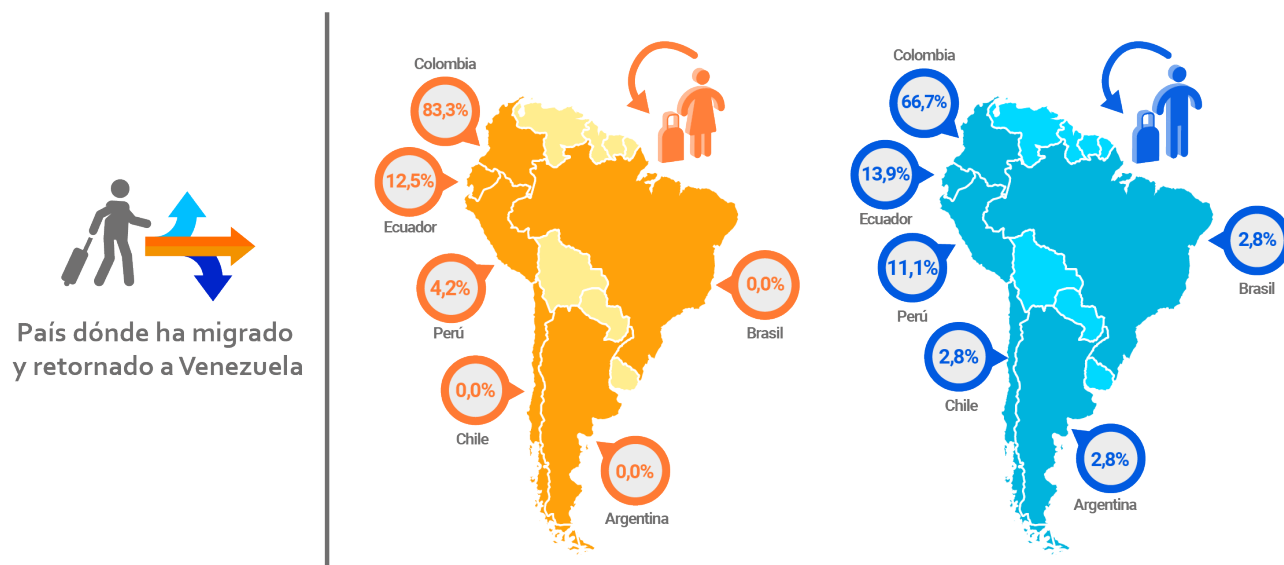
(12 DE MAYO AL 30 DE JUNIO 2021)



Fuente: elaboración propia (2021).

MIGRACIÓN PREVIA, RETORNO Y EMIGRACIÓN

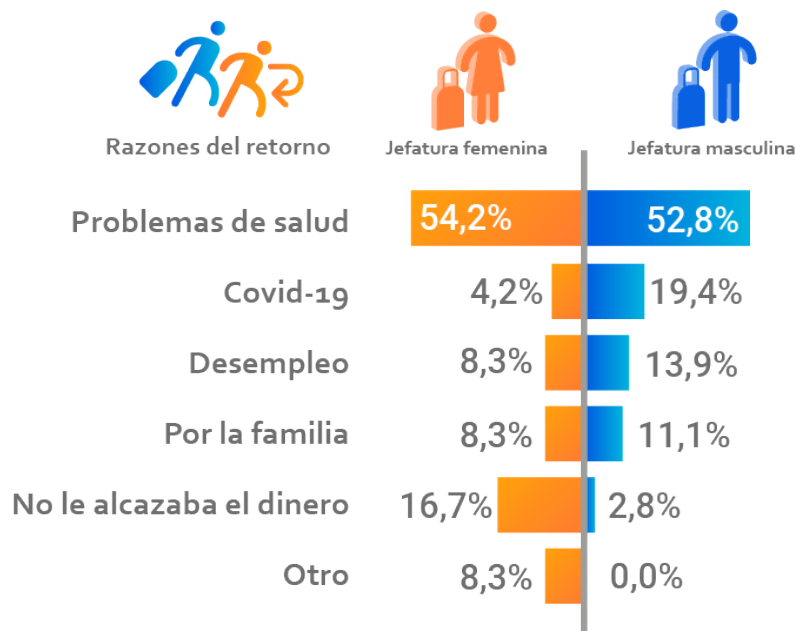
Del total de jefes de grupo de caminantes, 15, 7% había migrado antes, retornado a Venezuela y ahora vuelve a migrar. 73,3% había migrado a Colombia.



Fuente: elaboración propia (2021).

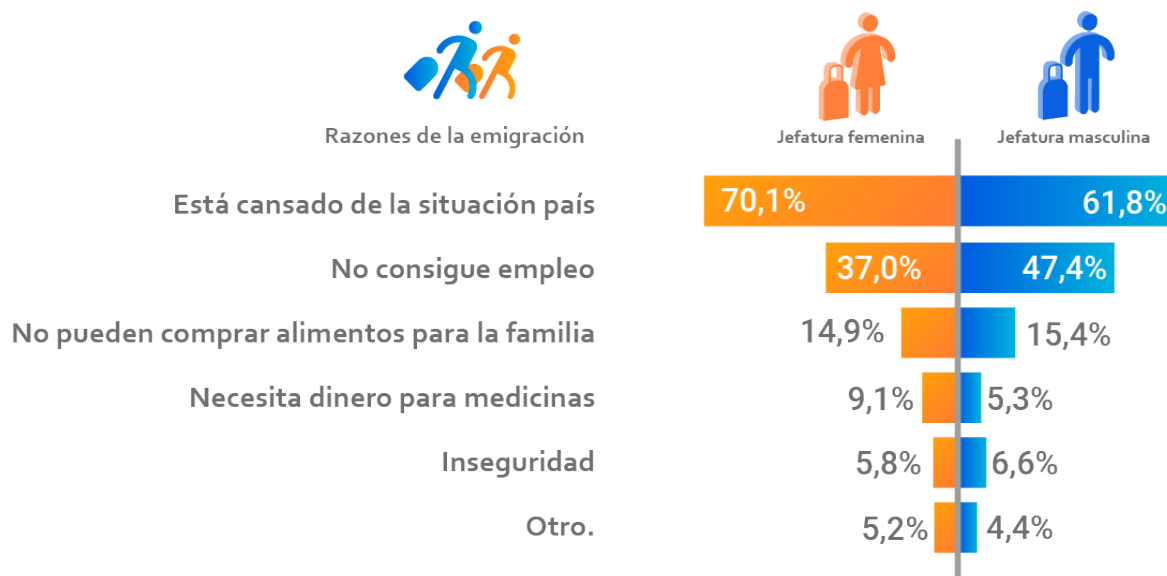
Retornaron a Venezuela principalmente por problemas de salud (53,3%). Un 33,3% retorno por razones que todavía persisten como la pandemia (13,3%), desempleo (11,7%) y una crisis económica donde no alcanza el dinero (8,3%); y aun así vuelven a migrar.

(12 DE MAYO AL 30 DE JUNIO 2021)



Fuente: elaboración propia (2021).

La migración es un proceso complejo. En el caso venezolano son varios factores que influyen en la decisión de migrar, empujando al venezolano a dejar el país. 65,2% de los jefes de grupo de caminantes están cansados de vivir en el país en una crisis que empeora, 43,2% no consigue empleo, 15,2% no les alcanza el dinero para comprar alimentos, 6,8% no les alcanza el dinero para comprar medicinas, 6,3% migran por inseguridad.



Fuente: elaboración propia (2021).

Informe de Movilidad Humana Venezolana III

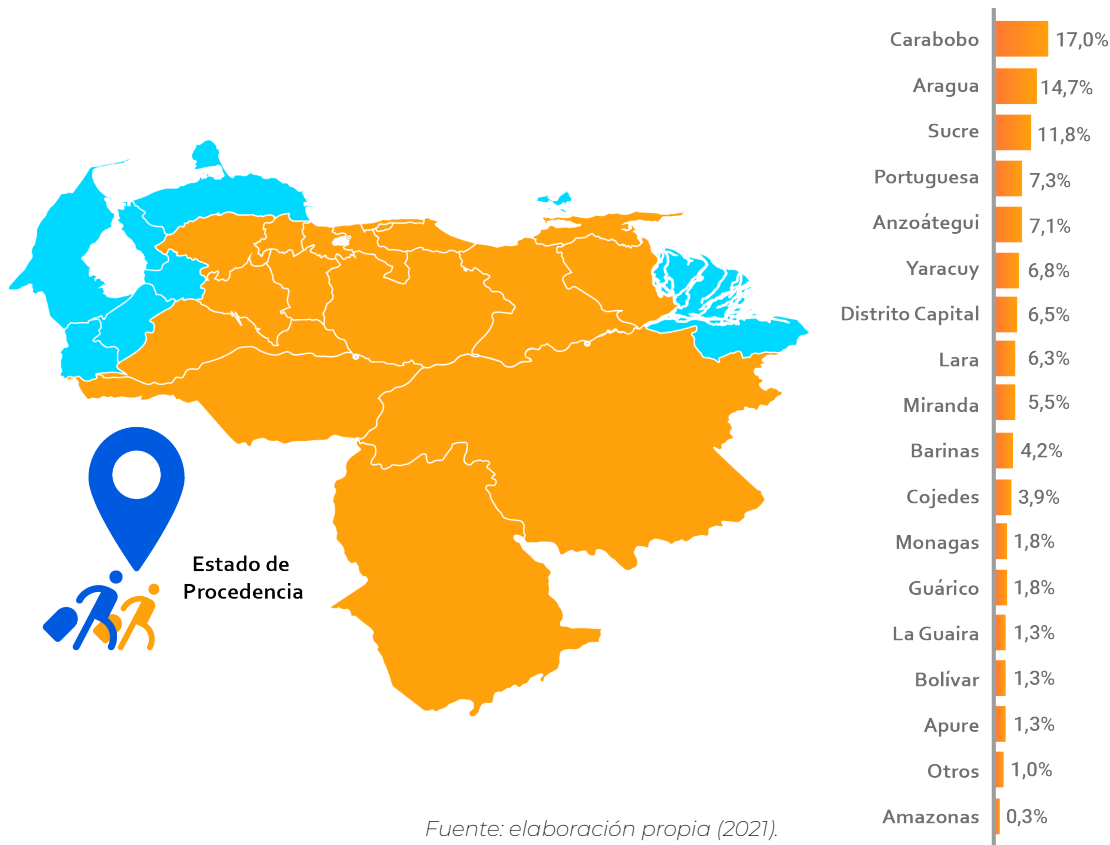
CAMINANTES Y RETORNADOS, DOS REALIDADES DEL VENEZOLANO EN PANDEMIA

(12 DE MAYO AL 30 DE JUNIO 2021)

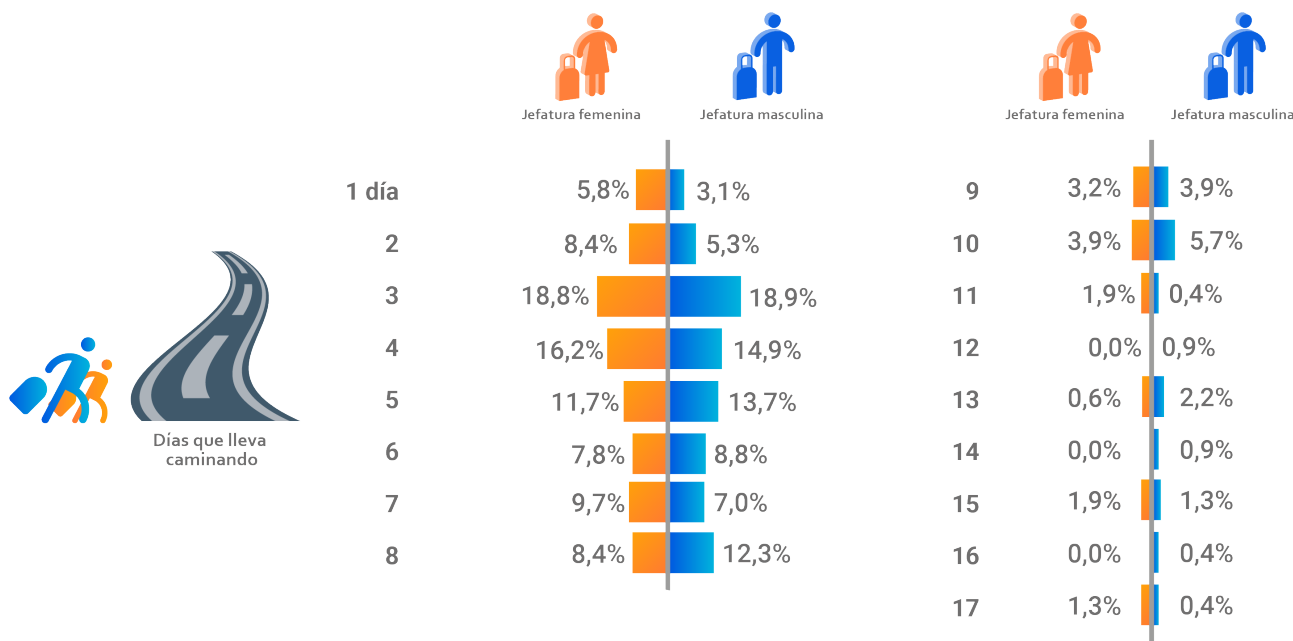
CARACTERÍSTICAS DE LA RUTA DE VIAJE EN VENEZUELA

LUGAR DE PROCEDENCIA DE VENEZUELA

Hay grupos de caminantes que llevan hasta 17 días caminando, atravesando al país para poder llegar a la frontera.



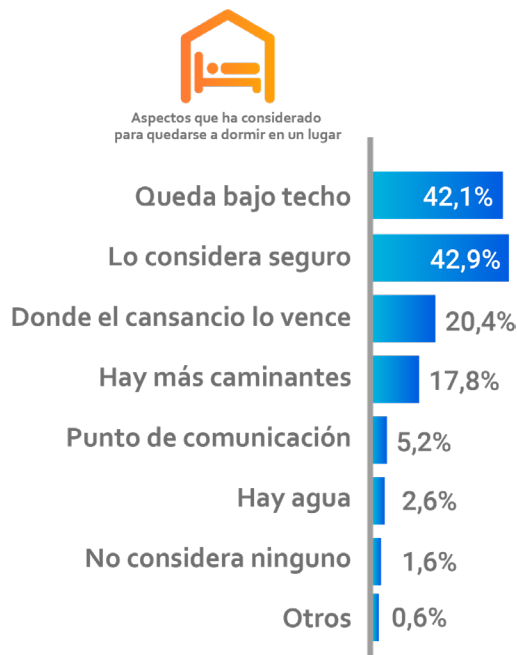
DÍAS DE CAMINO



DESCANSO DURANTE EL VIAJE

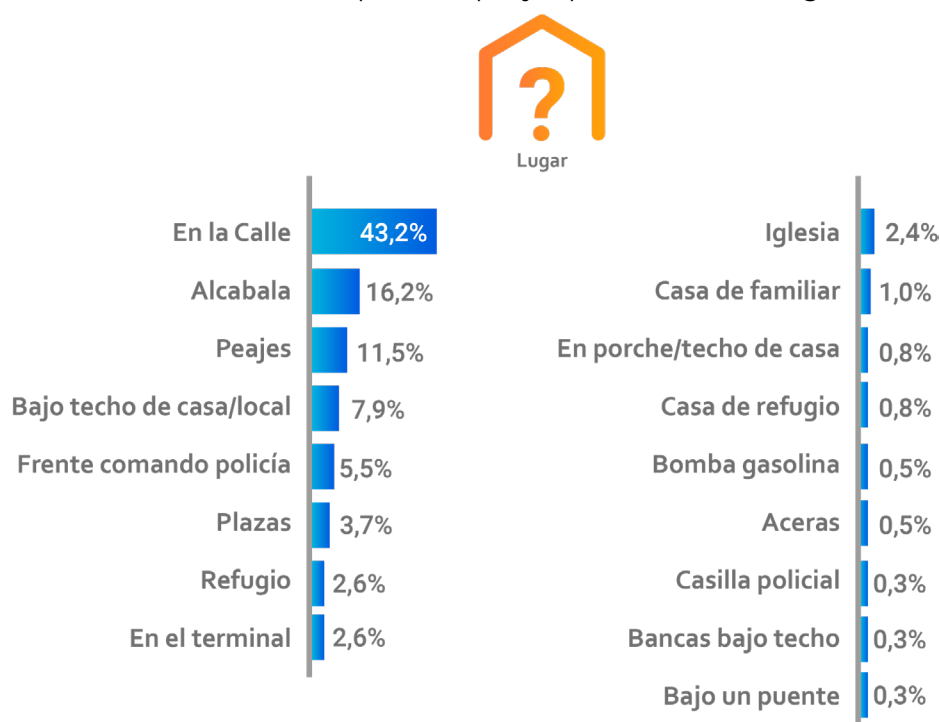
Durante los días de viaje, los caminantes han tenido que quedarse a dormir en varias ciudades y/o pueblos ubicados en la carretera nacional hasta llegar al Táchira, los grupos de caminantes consideran algunos aspectos al momento de pernoctar en algún lugar, generalmente que sea bajo techo para no mojarse en caso de lluvia y seguro. Otros grupos siguen caminando hasta que el cuerpo se los permite y allí se quedan a descansar.

CONDICIONES PARA SELECCIONAR EL LUGAR DE DESCANSO



Fuente: elaboración propia (2021).

Los caminantes descansan generalmente en la calle, no obstante, algunos grupos procuran hacerlo en las alcabalas, estaciones de policía o peajes por razones de seguridad.



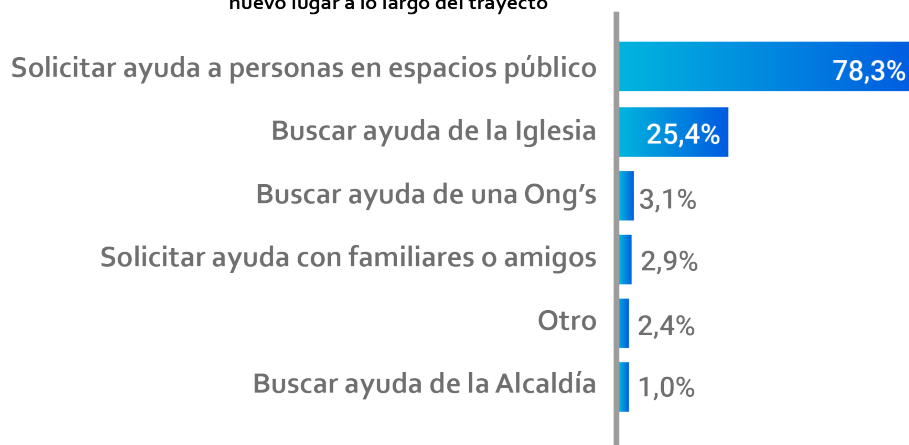
Fuente: elaboración propia (2021).

AYUDAS PARA SEGUIR

A lo largo del camino los caminantes han tenido que pedir ayuda en la calle o en instituciones públicas o privadas, para poder continuar y mantenerse, la mayoría no tiene dinero. Los caminantes necesitan asistencia principalmente para alimentos, transporte y hospedaje simultáneamente, 100% de los caminantes requieren ayuda para poder comer.



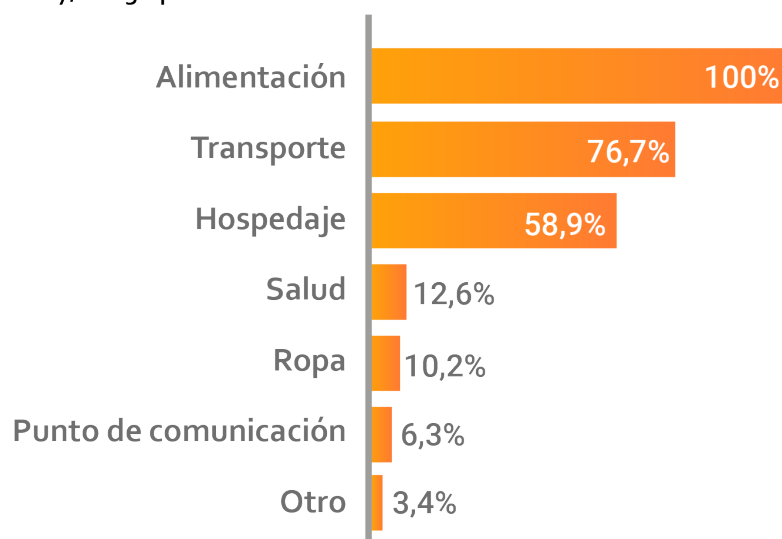
Acciones que ha realizado usted para ubicarse en un nuevo lugar a lo largo del trayecto



Fuente: elaboración propia (2021).



Principales necesidades que tiene Usted y/o su grupo caminante



Fuente: elaboración propia (2021).

DIFICULTADES Y RIESGOS MIENTRAS SE CAMINA POR VENEZUELA

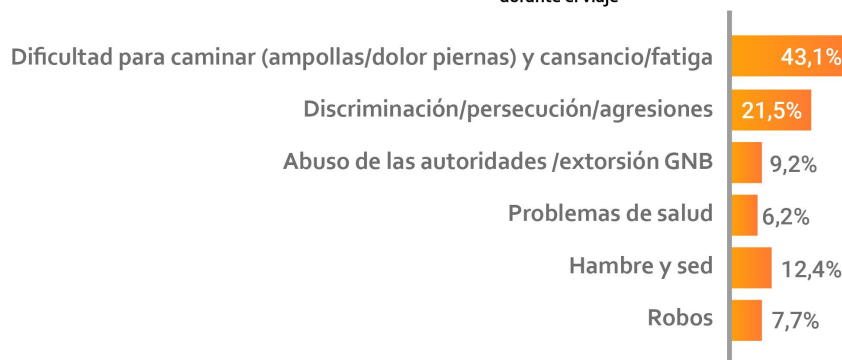
Muy pocos grupos de caminantes conocen las instituciones que pueden protegerlos durante el trayecto. Solo 13,4% tiene información sobre qué entidades actúan por su protección a nivel de seguridad y derechos. Cuando se les pregunta sobre las instituciones que los protegen, indican principalmente a la Guardia Nacional, Policía, OIM, Cruz Roja, entre otras.

Durante el viaje 17% de los grupos han tenido dificultades, algunas relacionadas directamente con las condiciones físicas del cuerpo por el hecho de caminar, otras por la percepción que existe de los caminantes que quieren migrar, por problemas salud o simplemente por inseguridad.

DIFICULTADES EN EL CAMINO

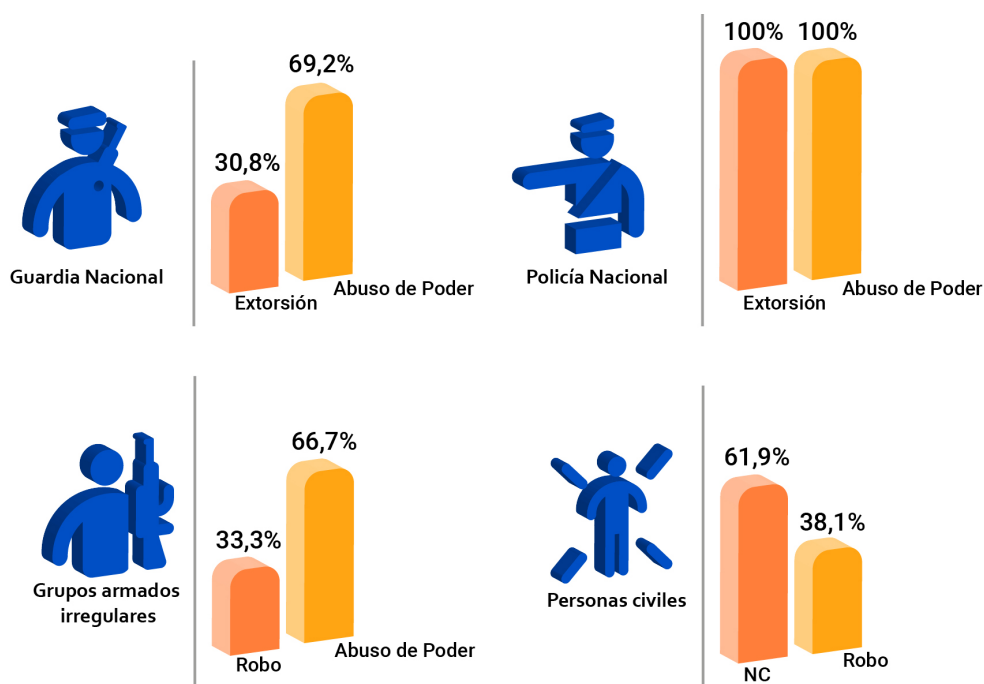


Dificultades que han enfrentado durante el viaje



Fuente: elaboración propia (2021).

10,7% de los grupos de caminantes han vivido algunas situaciones de riesgo, peligros y/o abusos en su camino hacia el Táchira para llegar a la frontera, provenientes de personas civiles (43,9%), fuerza pública (41,5%) y grupos armados irregulares (14,6%). Las situaciones vividas son robos, extorsión, abuso de poder.



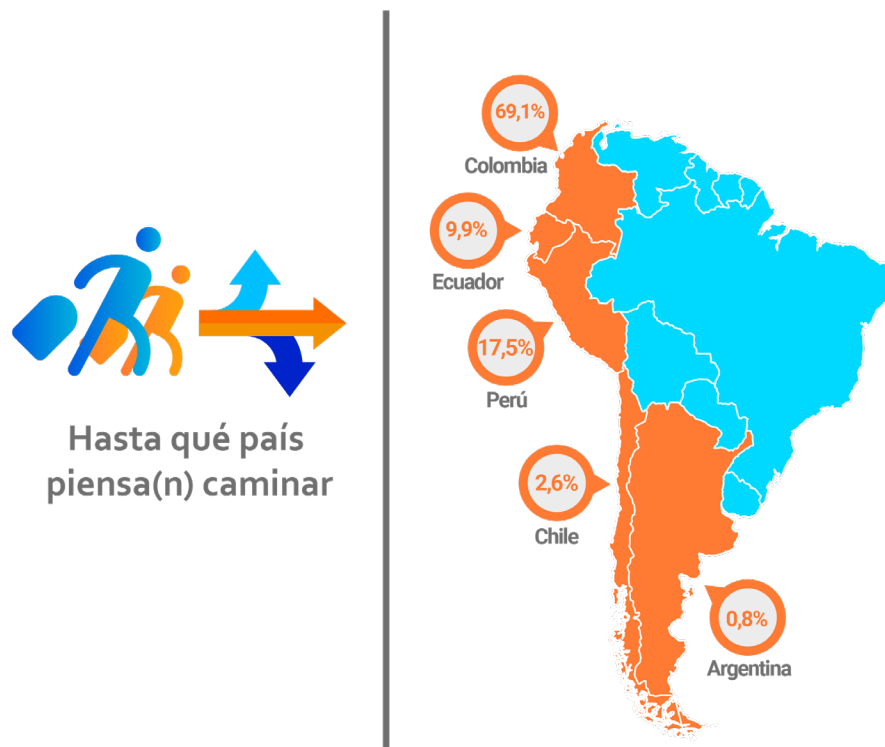
Fuente: elaboración propia (2021).

Adicionalmente, 11,8% de los grupos de caminantes han tenido algún miembro que ha sufrido algún tipo de accidente durante el recorrido.

FUTURO DESTINO DE LOS CAMINANTES EMIGRANTES

Los grupos de caminantes al llegar a la frontera Táchira-Norte de Santander tienen en su mayoría como destino final Colombia.

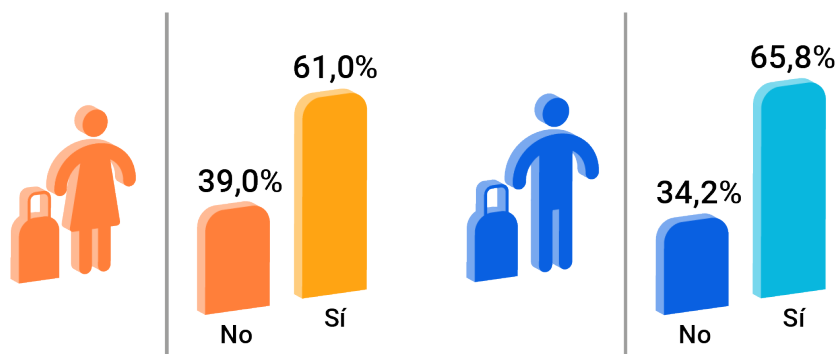
PAÍSES DESTINO DE LOS CAMINANTES



Fuente: elaboración propia (2021).

63,9% de los grupos de caminantes al llegar a su destino tienen donde quedarse, no hay diferencias si la jefatura del grupo la ejerce un hombre o una mujer.

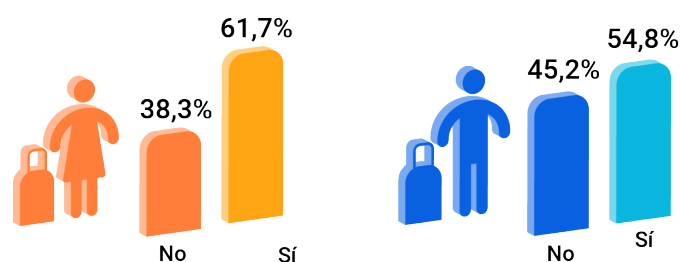
CASAS U HOGARES DE LLEGADA Y JEFATURA



Fuente: elaboración propia (2021).

57,6% de los grupos de caminantes tienen familia en el país de destino, teniendo mayor porcentaje de familia los grupos con jefatura femenina:

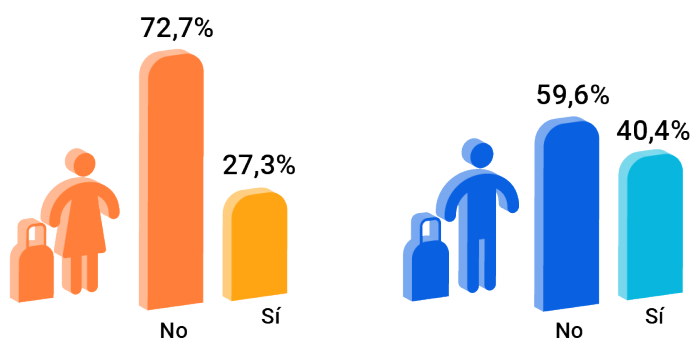
MIGRANTES CON FAMILIA EN EL PAÍS DESTINO



Fuente: elaboración propia (2021).

Solo 35,1% de los jefes de grupo tiene trabajo en el país de destino al llegar, teniendo más posibilidades de trabajo los hombres.

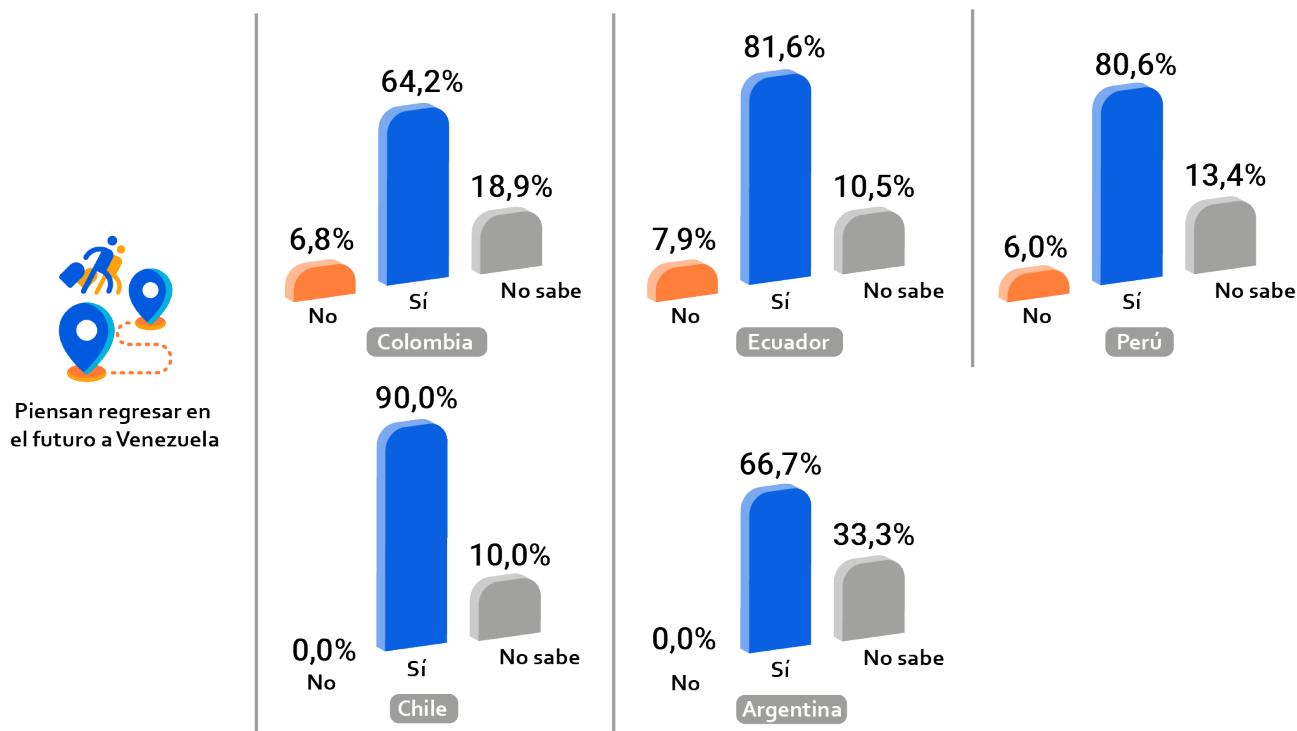
MIGRANTES CON TRABAJO EN LOS LUGARES DE DESTINO



Fuente: elaboración propia (2021).

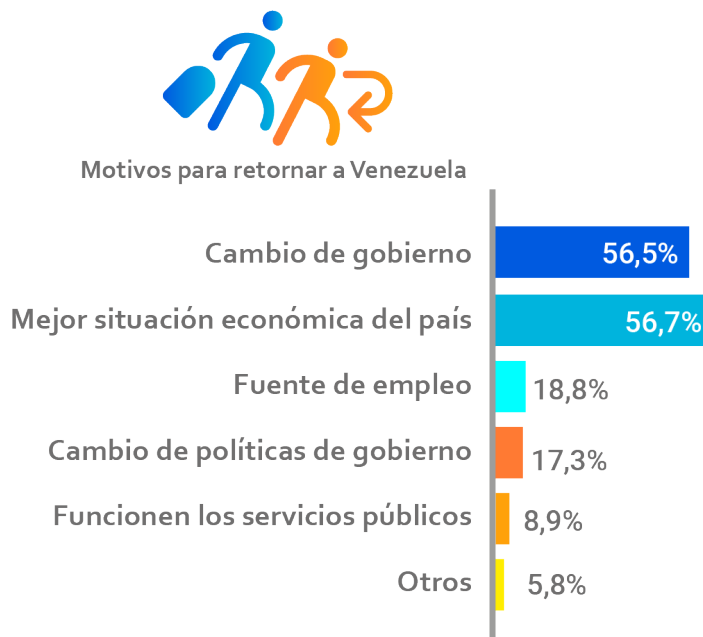
Los caminantes que emigran piensan retornar en el futuro a Venezuela, 76,4% de los jefes de grupo manifiestan que regresarán al país. Indistintamente del país donde emigra, las intenciones de un futuro retorno son altas.

INTENCIONES DE RETORNO DE LOS JEFES O JEFAS DE GRUPO



Fuente: elaboración propia (2021).

REGRESARÍAN A VENEZUELA POR:



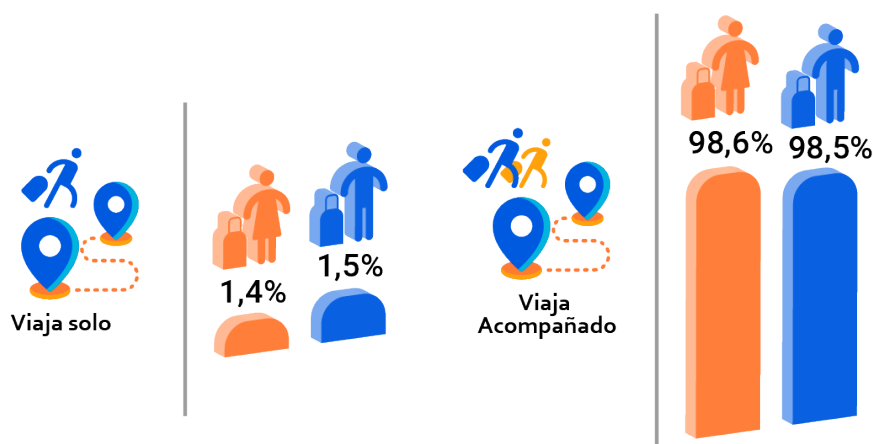
Fuente: elaboración propia (2021).

5.2 Venezolanos caminantes desde el exterior que regresan a Venezuela

Los datos son de 410 grupos de venezolanos que retornaron a Venezuela caminando, que comprenden 1845 venezolanos de diferentes edades que tienen días caminando desde diferentes países de América Latina y ya ingresaron a Venezuela por el Táchira.

De estos 410 grupos de retornados venezolanos, 404 viajan acompañados. Del total de grupos, 51,46% de la jefatura la ejerce una mujer.

CARACTERÍSTICAS DE LOS RETORNADOS: ACOMPAÑAMIENTO Y JEFATURA DE GRUPO



Fuente: elaboración propia (2021).

Del total de grupos de retornados, 298 grupos viajan con niños, niñas y adolescentes:

TABLA 2: GRUPOS CON NIÑOS, NIÑAS Y ADOLESCENTES

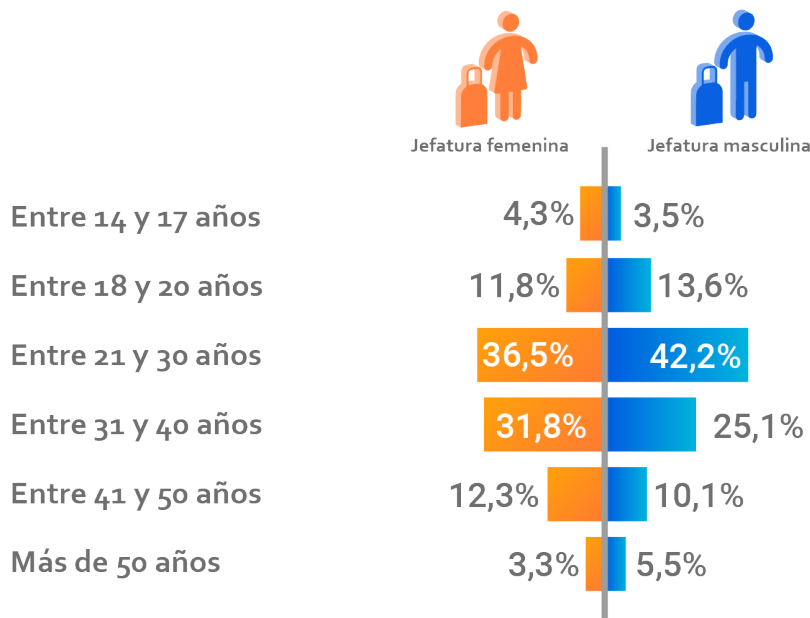
| | | Sexo | | | | Total | |
|--|-------|-------------------|--------|--------------------|--------|-------|--------|
| | | Jefatura Femenina | | Jefatura Masculina | | n | % |
| | | N | % | N | % | | |
| Niños menores de 5 años | 1 | 62 | 78,5% | 24 | 96,0% | 86 | 82,7% |
| | 2 | 16 | 20,3% | 1 | 4,0% | 17 | 16,3% |
| | 3 | 1 | 1,3% | 0 | 0,0% | 1 | 1,0% |
| | Total | 79 | 100,0% | 25 | 100,0% | 104 | 100,0% |
| Niños entre 6 y menores de 14 años | 2 | 42 | 59,2% | 20 | 66,7% | 62 | 61,4% |
| | 3 | 0 | 0,0% | 1 | 3,3% | 1 | 1,0% |
| | 4 | 22 | 31,0% | 5 | 16,7% | 27 | 26,7% |
| | 5 | 5 | 7,0% | 1 | 3,3% | 6 | 5,9% |
| | 6 | 0 | 0,0% | 1 | 3,3% | 1 | 1,0% |
| | 7 | 2 | 2,8% | 1 | 3,3% | 3 | 3,0% |
| | 8 | 0 | 0,0% | 1 | 3,3% | 1 | 1,0% |
| | Total | 71 | 100,0% | 30 | 100,0% | 101 | 100,0% |
| Adolescentes entre 14 y menores de 18 años | 2 | 42 | 84,0% | 35 | 81,4% | 77 | 82,8% |
| | 3 | 8 | 16,0% | 7 | 16,3% | 15 | 16,1% |
| | 4 | 0 | 0,0% | 1 | 2,3% | 1 | 1,1% |
| | Total | 50 | 100,0% | 43 | 100,0% | 93 | 100,0% |

Fuente: elaboración propia (2021).

CARACTERÍSTICAS SOCIODEMOGRÁFICAS DEL JEFE DEL GRUPO DE RETORNADOS

EDAD Y SEXO

39,3% de los jefes de grupo pertenecen al grupo etario de 21 a 30 años:

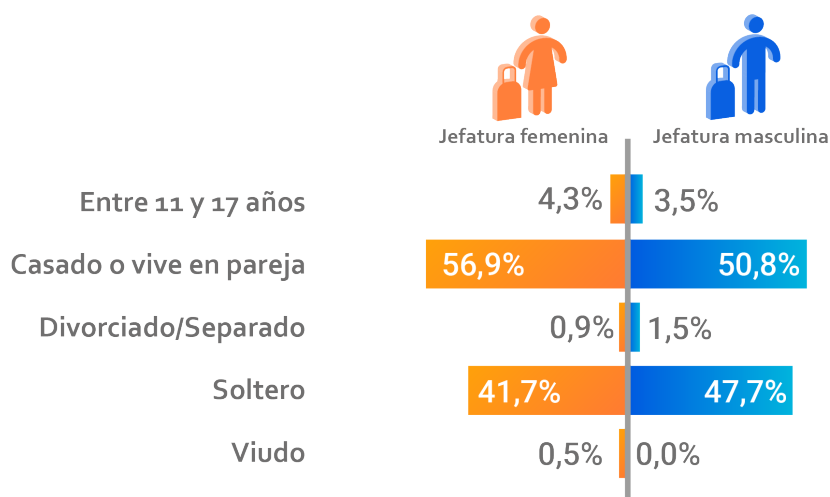


Fuente: elaboración propia (2021).

Del total de las mujeres jefes de grupo, 18,5% están embarazadas.

ESTADO CIVIL

54% de los jefes o jefas de grupo viven en pareja o están casados.

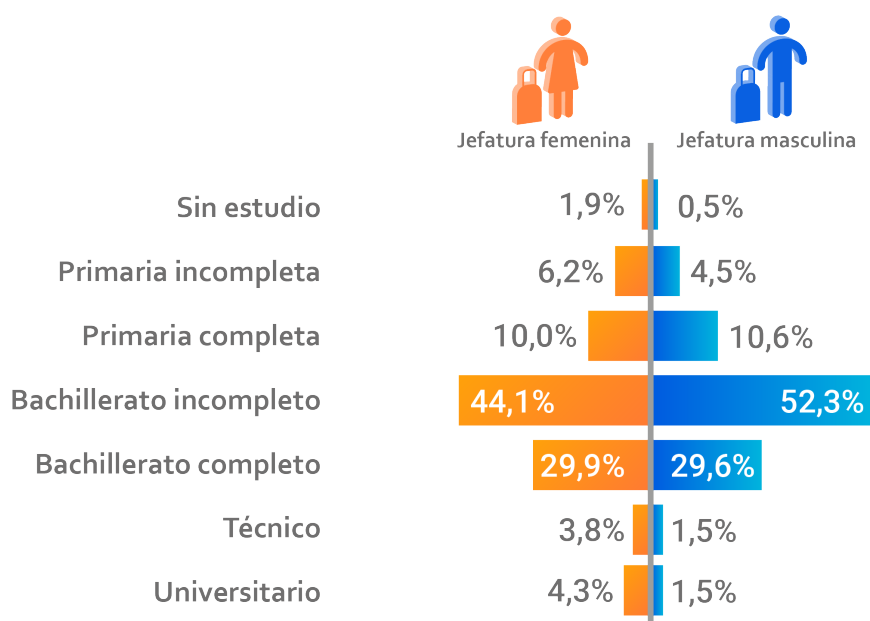


Fuente: elaboración propia (2021).

NIVEL EDUCATIVO Y OCUPACIÓN

48% de los jefes de grupo no terminaron sus estudios de bachillerato, 5,4% tiene estudios universitarios.

(12 DE MAYO AL 30 DE JUNIO 2021)



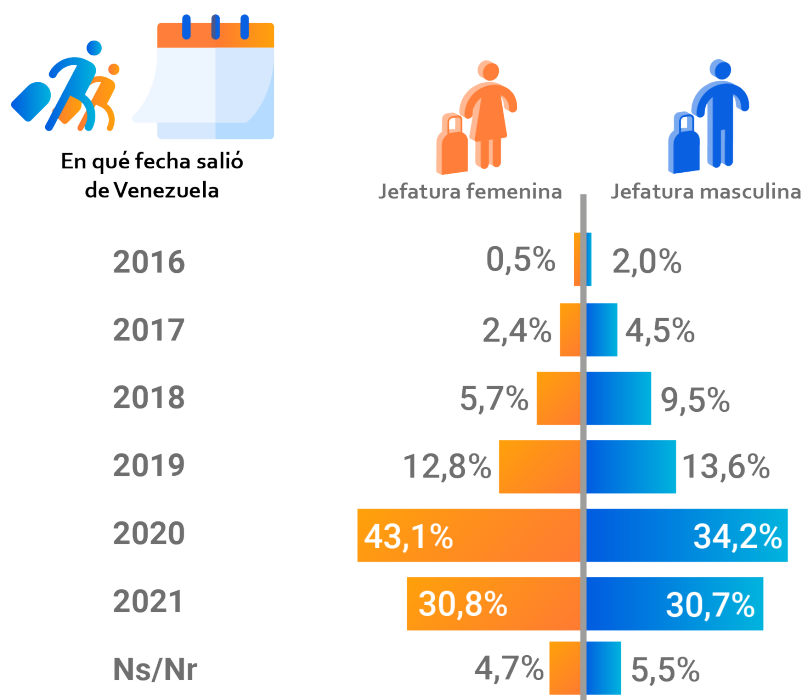
Fuente: elaboración propia (2021).

29% estaban sin trabajo. Y los que trabajaban tenían como ocupación: 28,1% labores del hogar, 17,1% obreros, 12% comerciantes, 7% empleados en el sector servicios, 2% técnicos y profesionales de nivel medio, 3% personal de apoyo administrativo, 1,7% estudiantes.

DATOS DE LA EMIGRACIÓN Y EL RETORNO

Los jefes de grupo emigraron de Venezuela desde el 2016. El mayor porcentaje, 38,8% migró en el 2020 en pleno inicio de la pandemia. En el 2021, en lo que va de año, emigraron y retornan el 30,7%.

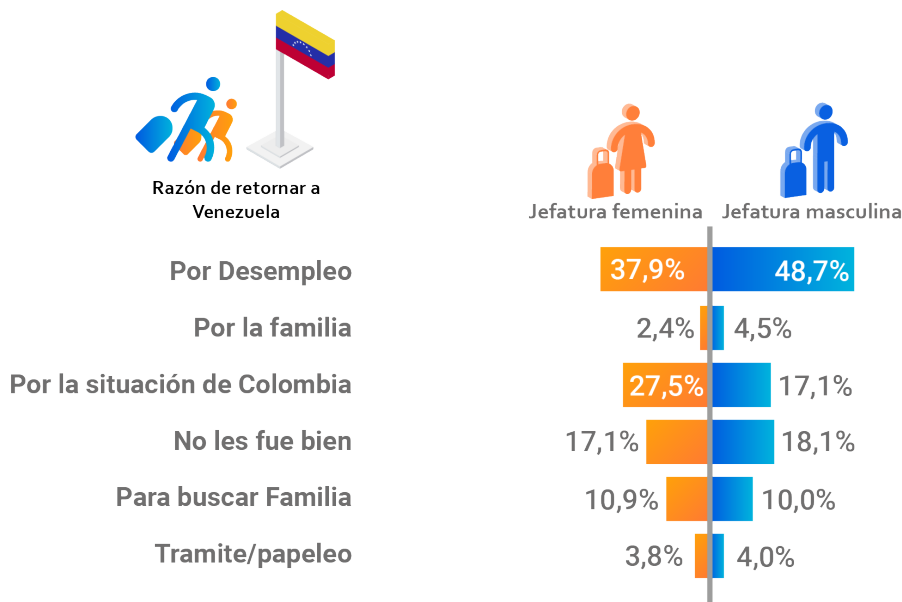
DATOS DE SALIDA DE VENEZUELA



Fuente: elaboración propia (2021).

Estos jefes de grupo retornan por: 43,2% desempleo, 22,4% la familia, 17,6% la situación en Colombia, 10,5 % no les fue bien, 3,9% buscar a la familia, 2,4% trámites/papeles.

RAZONES DE RETORNO A VENEZUELA

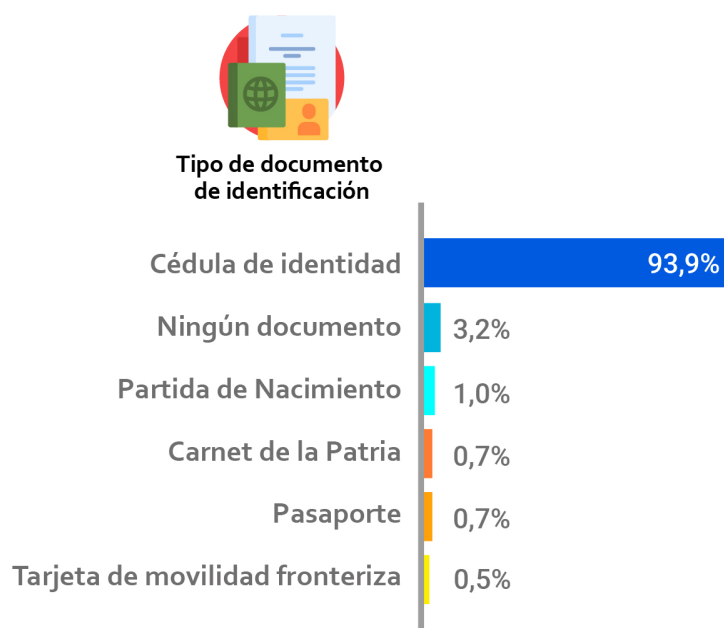


Fuente: elaboración propia (2021).

CARACTERIZACIÓN DE LA RUTA

DOCUMENTACIÓN Y PAÍS DE PROCEDENCIA

Los venezolanos migrantes de retorno han iniciado el proceso de regresar a Venezuela e ingresado al país sin pasaporte, su documento de identificación ha sido la cédula de identidad venezolana. Solo el 0,7% tienen pasaporte.



Fuente: elaboración propia (2021).

PROCEDENCIA

Los grupos de retornados proceden en su mayoría de Colombia.



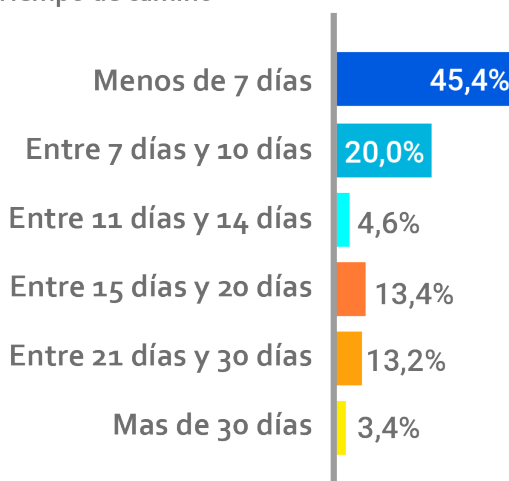
Fuente: elaboración propia (2021).

TIEMPO

45,4% llevan menos de 7 días caminando desde que salieron de la ciudad donde vivían. 27% de los grupos llevan entre 15 y 30 días caminando para retornar a Venezuela.



Tiempo de camino



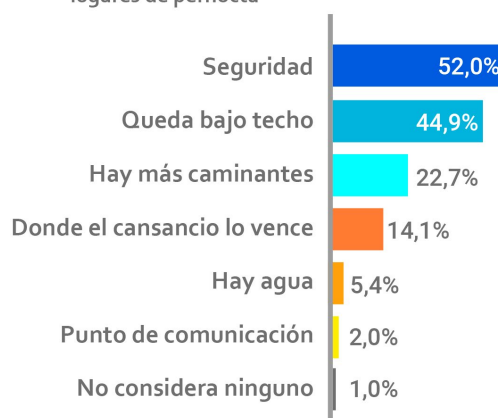
Fuente: elaboración propia (2021).

DESCANSOS EN EL TRAYECTO Y AYUDAS RECIBIDAS

Más del 50% de los grupos de retornados pernoctan en los lugares que consideran seguros, buscando generalmente que tenga techo y tengan compañía de otros caminantes para evitar estar solos. Los aspectos que consideran para quedarse a dormir son:



Características de los lugares de pernocta



Fuente: elaboración propia (2021).

El 34,6% de los grupos de retornados manifiestan no haber recibido ningún tipo de ayuda durante su trayecto. Igualmente, si bien existen programas de apoyo a los venezolanos que caminan para retornar a Venezuela a través de fondos de cooperación internacional, la ayuda proviene principalmente de la solidaridad de las personas civiles en las carreteras respectivas. Los grupos de retornados manifiestan que en el trayecto recibieron ayuda de (respuesta de opción múltiple):

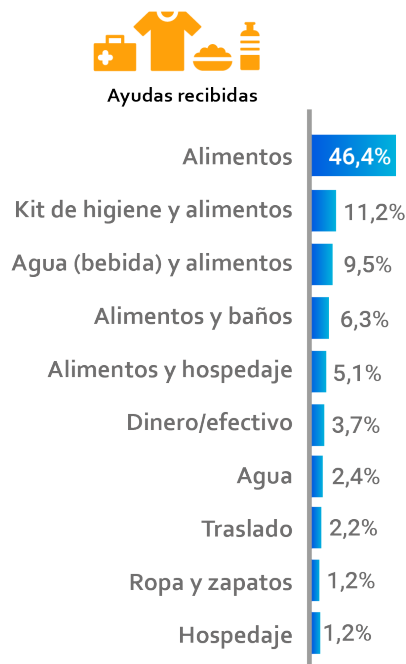


Ayudas recibidas



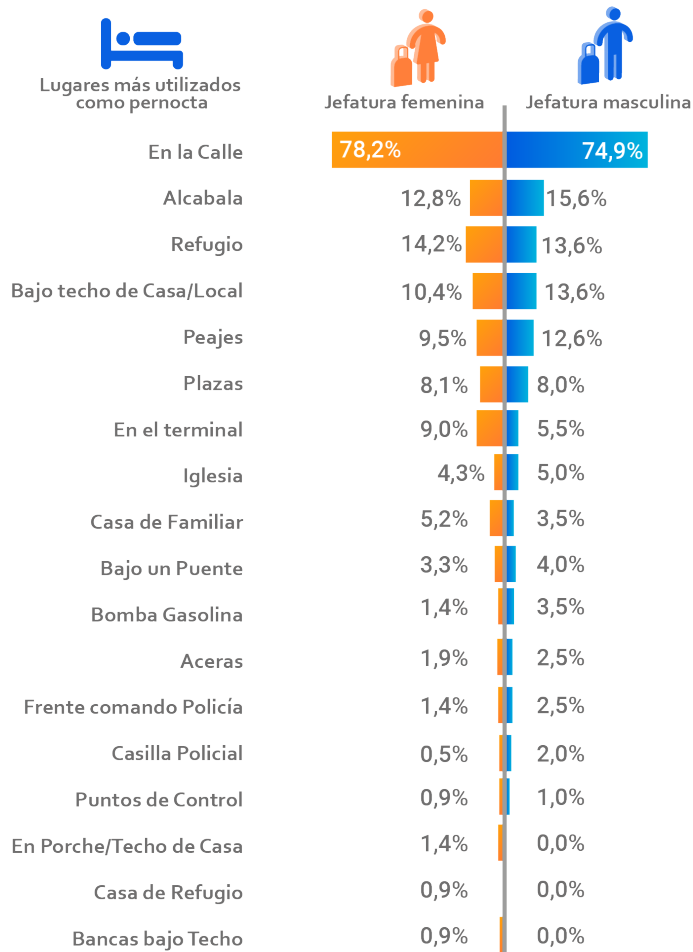
Fuente: elaboración propia (2021).

65,4% de los grupos de retornados han recibido varios tipos de ayuda, principalmente de alimentos:



Fuente: elaboración propia (2021).

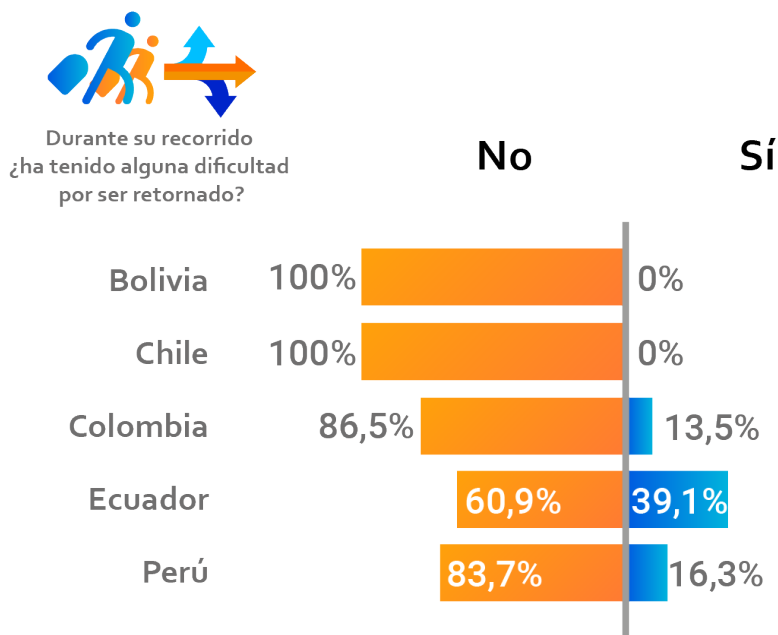
Durante el trayecto de viaje han realizado paradas en varias ciudades, los lugares donde han permanecido en más oportunidades es en la calle 76,6%, en alcabalas 14,1%, refugios 13,9%, peajes 11%, plazas 8% (respuesta de opción múltiple):



Fuente: elaboración propia (2021).

DIFICULTADES, RIESGOS Y ABUSOS DURANTE EL TRAYECTO

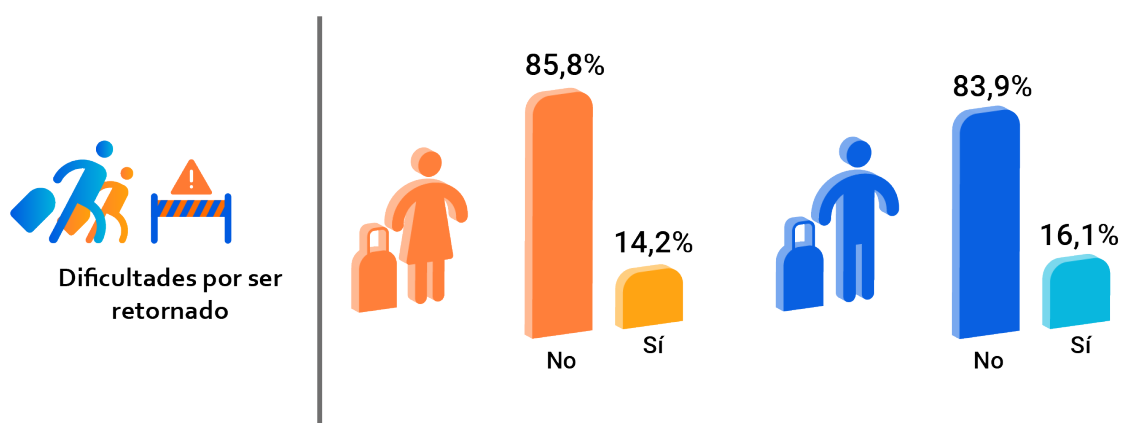
De los 410 grupos de retornados encuestados, 62 (15,1%) han tenido dificultades en el retorno. Quienes iniciaron el retorno desde Ecuador, son quienes han experimentado mayores dificultades (39,1%):



Fuente: elaboración propia (2021).

15,1% de los grupos de retornados han tenido algunas dificultades durante el trayecto de viaje, no existiendo casi diferencias si la jefatura del grupo la ejerce una mujer o un hombre.

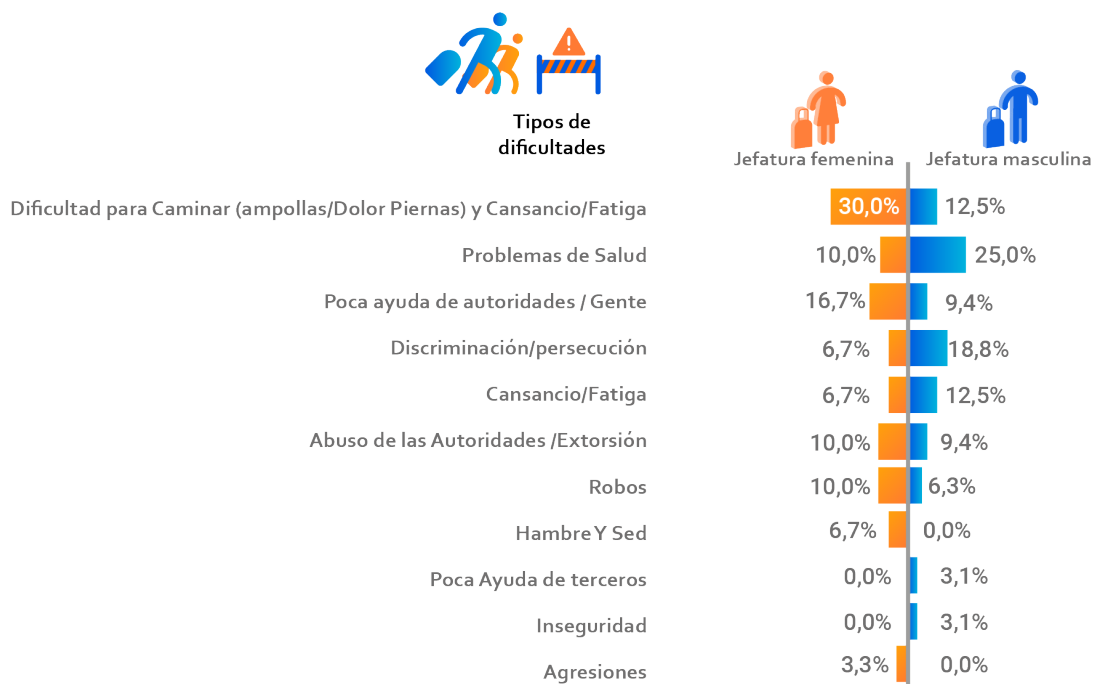
DIFICULTADES POR SER RETORNADO



Fuente: elaboración propia (2021).

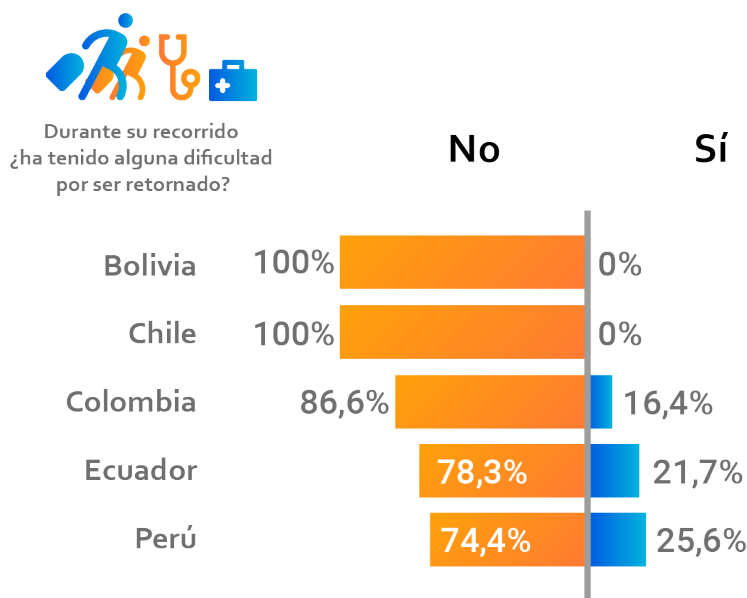
Las principales dificultades que han experimentado los grupos, son dificultades físicas relacionadas con la actividad de caminar por largas horas:

TIPOS DE DIFICULTADES



Fuente: elaboración propia (2021).

Adicionalmente, 17,6% de los grupos de retornados han sufrido algún tipo de accidente y/o enfermedad durante el recorrido.

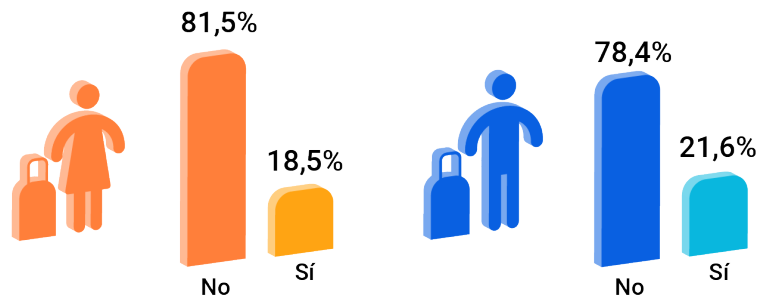


Fuente: elaboración propia (2021).

Del total de grupos de retornados, solo el 20% tiene conocimiento de las entidades que actúan por su protección a nivel de seguridad y derechos, principalmente conocen a la Cruz Roja, la OIM y ACNUR.

CONOCIMIENTO SOBRE INSTITUCIONES U ORGANISMO DE AYUDA

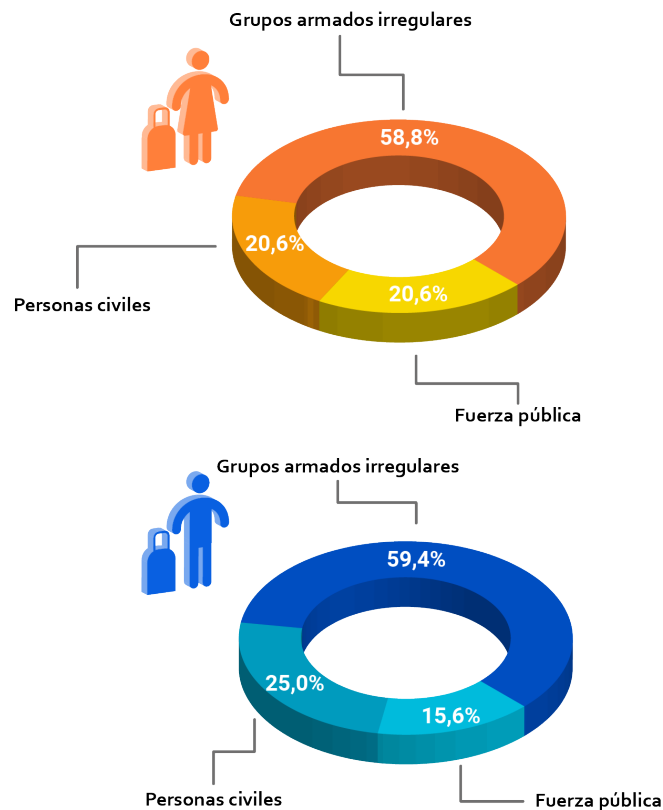

 Conoce qué entidades actúan por su protección a nivel de seguridad y derechos



Fuente: elaboración propia (2021).

Durante el trayecto, 16,1% de los grupos de retornados han experimentado situaciones de riesgo y de abuso por diversos actores. De estos, 59,1% por situaciones provenientes de grupos armados irregulares.

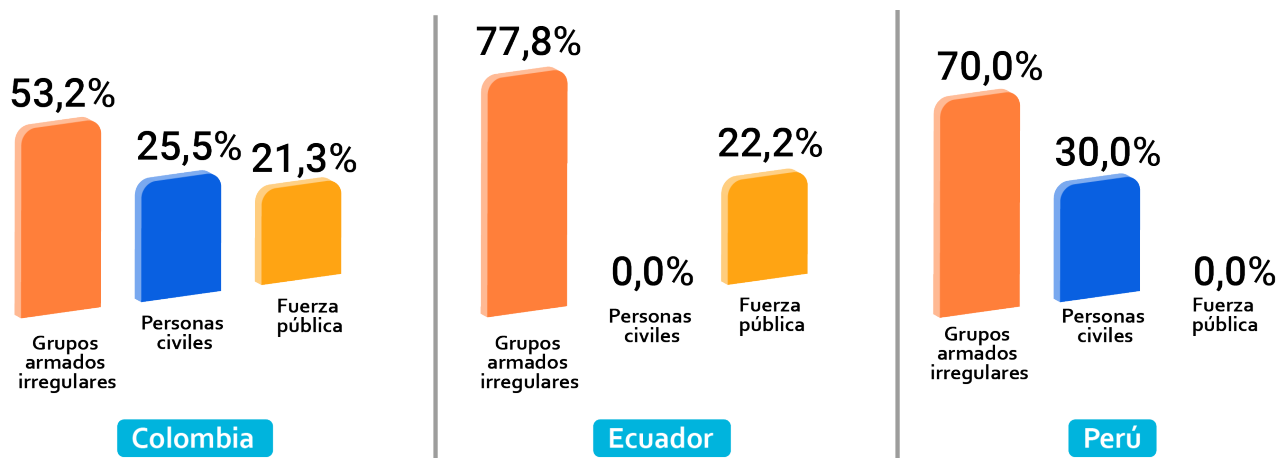

 Por parte de quién ha pasado por alguna situación de riesgo o abuso en su trayecto



Fuente: elaboración propia (2021).

Ni en Chile ni en Bolivia han vivido situaciones de riesgos o abusos en su trayecto.

PAÍSES DONDE SE HA EXPERIMENTADO RIESGO



Fuente: elaboración propia (2021).

Los retornados manifiestan haber sido víctimas de extorsión, abuso de poder, violencia física, abuso sexual y robos, por parte de funcionarios de la Guardia Nacional, la Policía, grupos armados irregulares, civiles y los mismos caminantes.

TABLA 3: AUTORES DE LOS RIESGOS A LOS CAMINANTES

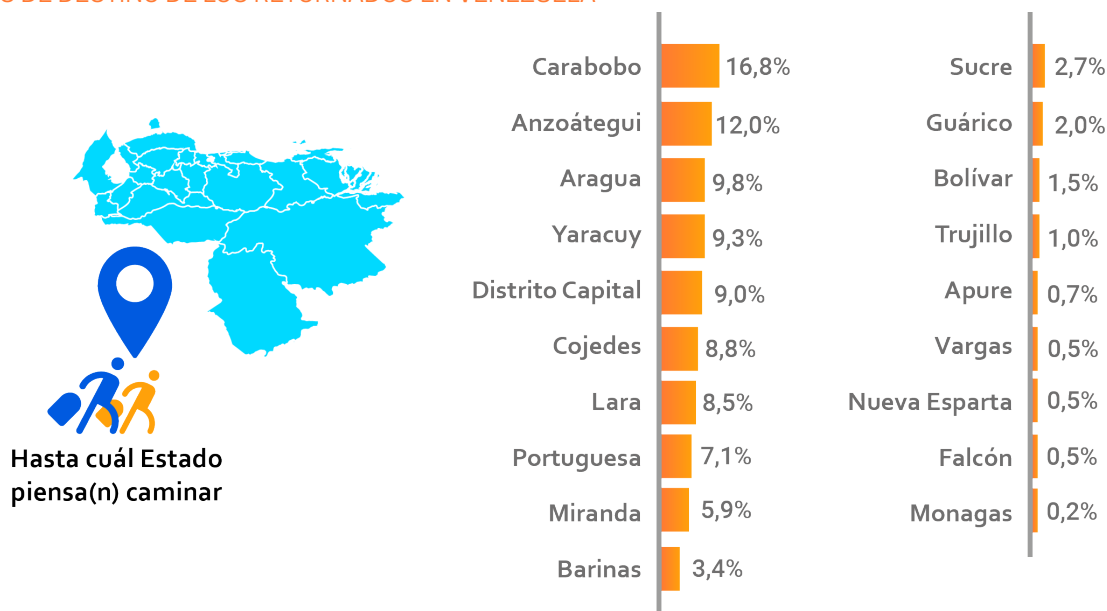
| | | Colombia | | Ecuador | | Perú | | Total | | |
|----------------------------|-----------|----------------|----|---------|---|--------|---|--------|----|--------|
| | | n | % | N | % | n | % | n | % | |
| Guardia Nacional | Situación | Extorsión | 2 | 66,7% | 0 | 0,0% | 0 | 0,0% | 2 | 66,7% |
| | | Abuso de Poder | 1 | 33,3% | 0 | 0,0% | 0 | 0,0% | 1 | 33,3% |
| | | Total | 3 | 100,0% | 0 | 0,0% | 0 | 0,0% | 3 | 100,0% |
| Policía Nacional | Situación | Extorsión | 2 | 20,0% | 2 | 100,0% | 0 | 0,0% | 4 | 33,3% |
| | | Ns/Nr | 1 | 10,0% | 0 | 0,0% | 0 | 0,0% | 1 | 8,3% |
| | | Abuso de Poder | 3 | 30,0% | 0 | 0,0% | 0 | 0,0% | 3 | 25,0% |
| | | Golpeado | 4 | 40,0% | 0 | 0,0% | 0 | 0,0% | 4 | 33,3% |
| | | Total | 10 | 100,0% | 2 | 100,0% | 0 | 0,0% | 12 | 100,0% |
| Grupos armados irregulares | Situación | Ns/Nr | 21 | 84,0% | 5 | 71,4% | 6 | 100,0% | 32 | 84,2% |
| | | Robo | 2 | 8,0% | 1 | 14,3% | 0 | 0,0% | 3 | 7,9% |
| | | Golpeado | 0 | 0,0% | 1 | 14,3% | 0 | 0,0% | 1 | 2,6% |
| | | Abuso Sexual | 2 | 8,0% | 0 | 0,0% | 0 | 0,0% | 2 | 5,3% |
| | | Total | 25 | 100,0% | 7 | 100,0% | 6 | 100,0% | 38 | 100,0% |
| Personas civiles | Situación | Extorsión | 1 | 14,3% | 0 | 0,0% | 0 | 0,0% | 1 | 9,1% |
| | | Ns/Nr | 1 | 14,3% | 0 | 0,0% | 0 | 0,0% | 1 | 9,1% |
| | | Robo | 4 | 57,1% | 0 | 0,0% | 4 | 100,0% | 8 | 72,7% |
| | | Abuso Sexual | 1 | 14,3% | 0 | 0,0% | 0 | 0,0% | 1 | 9,1% |
| | | Total | 7 | 100,0% | 0 | 0,0% | 4 | 100,0% | 11 | 100,0% |
| Mismos caminantes | Situación | Ns/Nr | 1 | 50,0% | 0 | 0,0% | 0 | 0,0% | 1 | 50,0% |
| | | Robo | 1 | 50,0% | 0 | 0,0% | 0 | 0,0% | 1 | 50,0% |
| | | Total | 2 | 100,0% | 0 | 0,0% | 0 | 0,0% | 2 | 100,0% |

Fuente: elaboración propia (2021).

DESTINO EN VENEZUELA

Los grupos de retornados que han ingresado caminando por el Táchira se dirigen caminando a varios estados del territorio venezolano, el mayor porcentaje hasta Carabobo que se encuentra a 655 kilómetros que serían 132 horas caminando o 9 horas en carro.

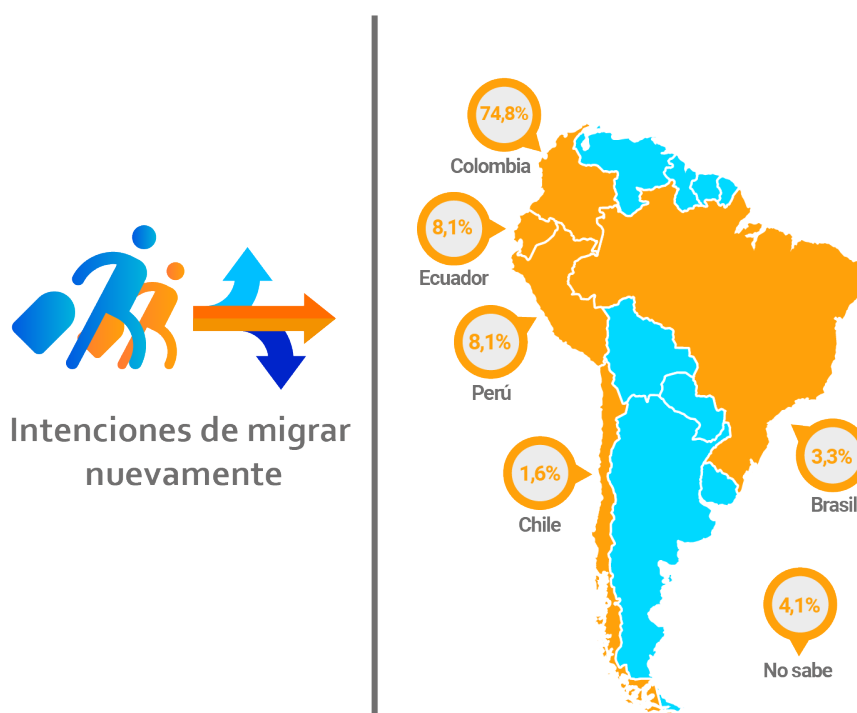
LUGARES DE DESTINO DE LOS RETORNADOS EN VENEZUELA



Fuente: elaboración propia (2021).

95,9% de los grupos de retornados se dirigen a la misma localidad de donde partieron cuando migraron de Venezuela. 97,6% de los grupos tiene familia en esa localidad. Solo el 26,3% de los jefes de grupo tienen trabajo al llegar a su destino.

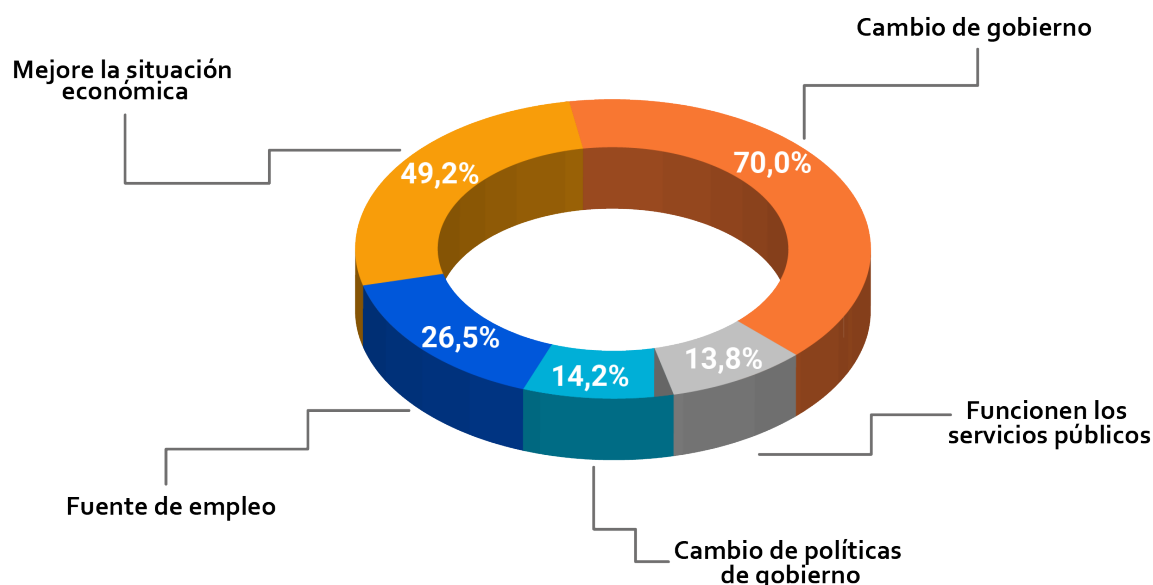
Si la situación en Venezuela se mantiene, 30% de los jefes de grupo piensan volver a migrar, el principal destino sería Colombia.



Fuente: elaboración propia (2021).

Los venezolanos que retornaron manifiestan que permanecerían en Venezuela al darse alguna de las siguientes situaciones (respuesta de opción múltiple):

MOTIVOS EXPUESTOS PARA PERMANECER EN VENEZUELA



Fuente: elaboración propia (2021).

5.3

Niñas, niños y adolescentes emigrando o retornando

Los 382 grupos de caminantes encuestados, venezolanos que transitan el territorio de Venezuela para llegar a la frontera Táchira-Norte de Santander y migrar, están integrados por 1558 venezolanos, de estos 310 son niños, niñas y adolescentes.



Fuente: elaboración propia (2021).

Estos 310 NNA no migran todos con sus padres o madres, lo que significa un riesgo, un factor para una migración insegura.

Del total, 227 de los niños, niñas y adolescentes están migrando: 185 con mamá o papá, 13 con abuelos, 11 con tíos, 8 con hermanos mayores y 5 con primos.

De los 310, 88 niños, niñas y adolescentes migran con personas que no son sus familiares: 68 con amigos, 10 con sus padrastros, y 10 con sus parejas. En este último caso, 10 adolescentes entre 14 y 17 años hacen vida en pareja y migran con la misma.



Fuente: elaboración propia (2021).

En el caso de los venezolanos migrantes de retorno, que desde el país donde vivían iniciaron el proceso de retorno caminando y ya ingresaron a Venezuela, los 410 grupos de retornados encuestados están integrados por 1845 venezolanos, de estos 359 son niños, niñas y adolescentes.

De estos 359 NNA, 259 retornan con su madre y/o padre, y 36 retornan con algún familiar: 16 con abuelos, 10 con hermanos, 7 con tíos, 2 con primos y 1 con cuñado.

De los 359 NNA, 60 retornan con personas que no son sus familiares: 50 con amigos, 4 con sus padrastros y 6 con sus parejas.

Es importante indicar que del total de los NNA que retornan 4 son jefes de grupo de retornados, que retornan también con sus hijos, es decir, son adolescentes que ya son madres (3) y padre (1).

En total, de todos los grupos de caminantes sean para migrar o retornar, 669 niños, niñas y adolescentes han estado caminando por días y seguirán caminando para poder llegar a su destino sea en Venezuela o en otro país de la región. Durante este proceso se afectan varios derechos fundamentales de los NNA, como son el derecho a la alimentación, el derecho a la educación, derecho al agua, derecho a la salud, derecho a la recreación y esparcimiento, derecho a una familia, derecho a la protección y derecho a la vida.



Fuente: elaboración propia (2021).

Son NNA que durante días no han tenido una buena alimentación incluso han pasado hambre, no cuentan con agua potable para consumir, no han recibido durante ese tiempo una educación, no están en un entorno seguro y corren riesgos durante el trayecto de explotación, discriminación o maltrato.

Del total, 225 NNA están separados de sus madres y padres, sin contar con el amor y la protección que brindan por naturaleza los mismos, 147 NNA migran o retornan con personas que no son sus familiares, existiendo un riesgo elevado para los NNA, por estar en una migración insegura.

6. Conclusiones

Esta investigación, tanto desde su análisis interpretativo como desde los datos aportados por sus tablas estadísticas, permitió construir el perfil sociodemográfico del emigrante y del inmigrante venezolano que sale o entra a Venezuela, en la búsqueda de nuevos horizontes o de retorno al hogar, caminando por carreteras.

De este hecho de emigración o inmigración por rutas terrestres, caminando, en Venezuela, es importante resumir y destacar, como partes de una lección de aprendizaje continental, los siguientes aspectos:

Los venezolanos caminantes tanto los que están en proceso de emigración como los que están retornando, son población vulnerable y en riesgo durante todo el proceso de movilidad; riesgos relacionados con robos, extorsión por parte de grupos armados y cuerpos de seguridad, peligro de perder la vida durante el trayecto por someterse a largas y extenuantes caminatas y tener que soportar las inclemencias del tiempo. Así mismo, expuestos a la inseguridad que implica caminar a orillas de carreteras por las cuales generalmente transitan vehículos. De igual manera, están expuestos a otros peligros como el tráfico y/o trata de personas.

(12 DE MAYO AL 30 DE JUNIO 2021)



Los venezolanos en condición de pobreza extrema también decidieron emigrar caminando, proviniendo de distintos estados venezolanos y llegan hasta la frontera del Táchira con Norte de Santander, movilidad que la hacen caminando porque no cuentan con recursos económicos. Asimismo, principalmente lo hacen en grupos y la jefatura de estos es casi equitativa entre hombres y mujeres, lo cual refleja igualdad de género en este rol.

Los grupos están conformados por personas mayores de edad, pero también por niños, niñas y adolescentes, que tienen vulnerado el derecho a la educación, alimentación y salud principalmente y se encuentran expuestos a los peligros que implica la migración en estas condiciones.

La gran mayoría de emigrantes se dirigen hacia Colombia y el único documento legal que los acompaña es la cédula de identidad. Asimismo, la mayoría de los caminantes que están emigrando, manifiestan querer regresar a Venezuela, si mejora la situación económica del país y cambia el gobierno, mientras que una proporción de los venezolanos que están retornando, indican volver a emigrar en un futuro y que su principal destino sería Colombia.

Todo lo anterior, muestra que la migración venezolana es un fenómeno que se perpetúa y no se visualiza a corto y mediano plazo su solución. Para el año 2020, año de pandemia global, el fenómeno se atenuó, pero no se detuvo. No lo detiene ni barreras geográficas que implican largos trayectos, ni por las severas restricciones legales y de libre tránsito impuestas por los gobiernos de los países de destino o tránsito en la región, frente a la pandemia, como han sido los cierres de fronteras.

De allí que investigaciones como la realizada buscan presentar datos e informaciones para escenarios de discusión social, académica y/o política que prioricen a los inmigrantes/emigrantes caminantes como personas con dignidad haciendo visibles sus rostros de intemperie y sus doloridas voces.

7. Referencias

ACNUR (2020). Situación en Venezuela. Informe del Alto Comisionado de la Organización de las Naciones Unidas para los Refugiados. <https://www.acnur.org/situacion-en-venezuela.html>

Abuelafia, E. y Saboin, J. (2020). Los desafíos para la recuperación de Venezuela y el impacto del COVID-19. Documento de discusión N° IDB-DP-00849. Washington, D.C. BID.

Bermúdez, Y., Mazuera-Arias, R.; Albornoz-Arias, N., Morffe Peraza, M.A. (2018). Informe sobre la movilidad humana venezolana. Realidades y perspectivas de quienes emigran [9 de abril al 6 de mayo de 2018]. San Cristóbal: Venezuela: Servicio Jesuita a Refugiados (SJR). Venezuela.

CEPAL (2020). Estudio Económico de América Latina y el Caribe Principales condicionantes de las políticas fiscal y monetaria en la era pospandemia de COVID-19. Documento anual de la División de Desarrollo Económico de la Comisión Económica para América Latina y el Caribe. Santiago de Chile.

Espinoza, F. (2021). Colombia termina el 2020 con un 2,35% menos de migrantes venezolanos en su territorio. Reseña de prensa publicada en el portal de Migración Colombia el 29 de enero de 2021. Disponible en: <https://www.migracioncolombia.gov.co/noticias/colombia-termina-el-2020-con-un-2-35-menos-de-migrantes-venezolanos-en-su-territorio>

Freier, L.F. y Castillo Jara, S. (2020). Regional Responses to Venezuela's Mass Population Displacement, E-International Relations. Disponible en: <https://www.eir.info/2020/09/16/regionalresponses-to-venezuelas>

Manzano, O. y J. L. Saboin. (2020). Vulnerabilidades de la Región Andina ante la crisis derivada de la Pandemia del COVID-19. Documento de discusión N° IDB-DP-0775. Washington, D.C. BID.

Méndez-Triviño, Á. y Sarrado, O. (2021). Venezolanos desafían la pandemia para buscar un futuro mejor en Colombia. Noticia publicada en el Portal de ACNUR. Disponible en: <https://www.acnur.org/noticias/historia/2021/2/60219d684/venezolanos-desafian-la-pandemia-para-buscar-un-futuro-mejor-en-colombia.html>

ONU (2021). Desalojados y en la indigencia, la dura realidad de muchos migrantes venezolanos durante la pandemia de COVID-19. Nota de prensa publicada en Noticias ONU el 17 de abril de 2021. Disponible en: <https://news.un.org/es/story/2021/02/1488212>

Osorio, E. y Phélan, M. (2020). Migración venezolana. Retorno en tiempos de Pandemia (COVID 19) Espacio Abierto, vol. 29, núm. 4, 2020, Octubre-, pp. 118-138.

Stein, E. (2021). Un repaso a la migración en tiempos de pandemia. Reseña de prensa publicada en el portal de France 24 el 12 de enero de 2021. Disponible en: <https://www.france24.com/es/programas/especial-noticias/20210112-especial-noticias-migracion-covid19-pandemia-refugiados>

UCAB-IIES. (2021). Informe de coyuntura Venezuela. <https://elucabista.com/wp-content/uploads/2021/06/Informe-de-coyuntura-IIES-UCAB-06-2021-21062021-VF.pdf>

I

Índice

| | |
|--|----|
| 1. Introducción..... | 4 |
| 2. Crisis socioeconómica venezolana..... | 5 |
| 3. Los inmigrantes venezolanos en pandemia..... | 6 |
| 4. Metodología..... | 8 |
| 4.1 Objetivo y variables del estudio..... | 8 |
| 4.2 Población objetivo..... | 8 |
| 4.3 Diseño muestral..... | 8 |
| 5. Resultados..... | 9 |
| 5.1 Venezolanos caminantes en Venezuela en proceso de emigrar..... | 9 |
| 5.2 Venezolanos caminantes desde el exterior que regresan a Venezuela..... | 24 |
| 5.3 Niños, niñas y adolescentes emigrando o retornando..... | 36 |
| 6. Conclusiones..... | 37 |
| 7. Referencias..... | 39 |

Informe de Movilidad Humana Venezolana III
CAMINANTES Y RETORNADOS, DOS REALIDADES DEL VENEZOLANO EN PANDEMIA
(12 DE MAYO AL 30 DE JUNIO 2021)



Julio de 2021

